



**RAPORT O STANIE GMINY
MIEROSZÓW – za 2025 r.**

1. Spis treści

1.	WPROWADZENIE	3
2.	ZAŁOŻENIA METODOLOGICZNE	3
3.	SYTUACJA GMINY MIEROSZÓW W 2025 R. NA BAZIE WYBRANYCH DANYCH STATYSTYCZNYCH	5
3.1.	Demografia	5
3.2.	Struktura lokalnej gospodarki	8
3.3.	Rynek pracy	11
3.4.	Edukacja	13
3.5.	Służba zdrowia i pomoc społeczna	16
3.6.	Infrastruktura drogowa i komunikacja	18
3.7.	Realizacja Programu Ochrony Ludności i Obrony Cywilnej na lata 2025–2026	21
4.	PODSUMOWANIE ZEBRANYCH DANYCH DO RAPORTU	22
5.	PODSUMOWANIE REALIZACJI STRATEGII ROZWOJU GMINY MIEROSZÓW	25
6.	PODSUMOWANIE REALIZACJI PROGRAMÓW	29
7.	PODSUMOWANIE REALIZACJI POLITYK	32
8.	ŹRÓDŁA FINANSOWANIA	33
9.	INFORMACJA O REALIZACJI UCHWAŁ RADY MIEJSKIEJ MIEROSZOWA	35
10.	SPIS TABEL	43
11.	SPIS RYSUNKÓW	43
12.	ZAŁĄCZNIK DO RAPORTU	44

1. Wprowadzenie

Ustawa z dnia 11 stycznia 2018 r. o zmianie niektórych ustaw, mająca na celu zwiększenie udziału obywateli w procesie wybierania, funkcjonowania i kontroli niektórych organów publicznych (Dz. U. z 2018 r., poz. 130 ze zm.), wprowadziła zmiany m.in. w ustawie o samorządzie gminnym. Na jej podstawie dodany art. 28aa ustawy z dnia 8 marca 1990 r. o samorządzie gminnym (tj. Dz. U. z 2025 r. poz. 1153 ze zm.) zobowiązuje organ wykonawczy jednostki samorządu terytorialnego do corocznego przedstawienia organowi stanowiącemu – w terminie do 31 maja – raportu o stanie gminy.

Raport ten obejmuje podsumowanie działalności Burmistrza Mieroszowa w 2025 r., ze szczególnym uwzględnieniem realizacji polityk, programów, strategii oraz uchwał Rady Miejskiej Mieroszowa. Jego celem jest umożliwienie uzyskania pełnego obrazu sytuacji społecznej i gospodarczej gminy Mieroszów.

Rok 2025 był dla Gminy Mieroszów okresem kontynuacji działań związanych z realizacją polityki rozwojowej, inwestycyjnej i społecznej samorządu. Podejmowane przedsięwzięcia koncentrowały się przede wszystkim na poprawie jakości życia mieszkańców, rozwoju infrastruktury technicznej i społecznej, ochronie środowiska, wspieraniu funkcji turystycznych oraz wzmacnianiu potencjału gospodarczego gminy. W dostępnych materiałach serwisu Samorządowego PAP wskazano, że wydatki inwestycyjne Gminy Mieroszów wynosiły około 2976 zł per capita, co plasuje gminę w grupie samorządów realizujących relatywnie wysokie nakłady inwestycyjne w przeliczeniu na mieszkańca. Na tle powiatu Gmina Mieroszów należy do grupy samorządów prowadzących aktywną politykę inwestycyjną, pomimo ograniczeń wynikających z wielkości budżetu i sytuacji demograficznej.

We wprowadzeniu przedstawiono syntetyczne zestawienie danych statystycznych dotyczących Gminy Mieroszów za 2025 r., ujętych w perspektywie dynamicznej. Przeprowadzona analiza ma na celu ukazanie aktualnej sytuacji społeczno-gospodarczej gminy oraz zidentyfikowanie trendów zachodzących w poszczególnych obszarach jej funkcjonowania.

2. Założenia metodologiczne

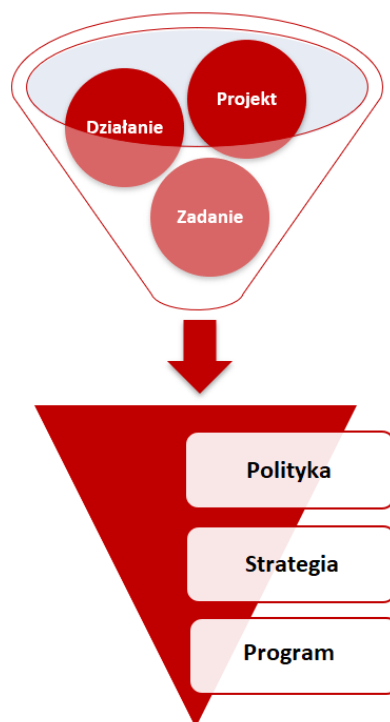
Postanowienia ustawy o samorządzie gminnym, a także zapisy Strategii Rozwoju Gminy Mieroszów oraz programów sektorowych podkreślają istotne znaczenie monitorowania procesów rozwojowych. Dokumenty te nie określają jednak szczegółowego sposobu prowadzenia monitoringu, pozostawiając w tym zakresie kompetencje Radzie Miejskiej Mieroszowa oraz Burmistrzowi Mieroszowa.

W związku z powyższym stopień realizacji Strategii, programów, polityk oraz uchwał przedstawiono poprzez identyfikację projektów, działań i zadań wpisujących się w realizację ich założeń. Na tej

podstawie określono wysokość wydatków poniesionych na wdrażanie Strategii, Programów, Polityk i Uchwał Rady Miejskiej wraz ze wskazaniem źródeł finansowania. Przyjęta metodologia pozostaje zgodna z powszechnie stosowanymi zasadami sporządzania raportów monitoringowych.

Analizie poddano projekty, działania i zadania realizujące postanowienia Strategii, polityk, programów oraz uchwał. Ze względu na dostępność danych oraz ustawowe kompetencje w zakresie ich pozyskiwania uwzględniono przede wszystkim przedsięwzięcia realizowane przez jednostki organizacyjne Gminy Mieroszów. Takie podejście metodologiczne jest uzasadnione celem raportu, którym jest podsumowanie działalności Burmistrza Mieroszowa w 2025 r. Co do zasady pomijano przedsięwzięcia związane wyłącznie z bieżącą działalnością administracyjną jednostek organizacyjnych, chyba że zostały uznane za istotne z punktu widzenia realizacji Strategii, programów lub polityk gminnych.

Rysunek 1. Schemat metodologii



3. Sytuacja Gminy Mieroszów w 2025 r. na bazie wybranych danych statystycznych

3.1. Demografia

Ewidencja ludności prowadzona jest na podstawie przepisów ustawy z dnia 24 września 2010 r. o ewidencji ludności. Dane dotyczące mieszkańców gromadzone są w rejestrze PESEL, stanowiącym część Systemu Rejestrów Państwowych, oraz w rejestrze mieszkańców prowadzonym przez gminę zgodnie z właściwością miejscową przez burmistrza.

Rejestr mieszkańców służy realizacji wielu zadań administracji publicznej, w szczególności sporządzaniu spisów wyborców, wykazów dzieci podlegających obowiązkowi szkolnemu i obowiązkowi nauki, a także ewidencji osób objętych kwalifikacją wojskową.

Zgodnie z obowiązującymi przepisami każda osoba przebywająca na terytorium Rzeczypospolitej Polskiej ma obowiązek meldunkowy. Dotyczy on zarówno obywateli polskich, jak i cudzoziemców. Obowiązek meldunkowy obejmuje:

- zameldowanie się w miejscu pobytu stałego lub czasowego,
- wymeldowanie się z miejsca pobytu stałego lub czasowego,
- zgłoszenie wyjazdu poza granice Rzeczypospolitej Polskiej,
- zgłoszenie powrotu z wyjazdu z zagranicy.

Czynności meldunkowych można dokonywać zarówno w urzędzie gminy, jak i – w określonych przypadkach – za pośrednictwem usług elektronicznych administracji publicznej. Usługa zameldowania jest bezpłatna.

Funkcjonowanie systemu ewidencji ludności ma istotne znaczenie dla prawidłowej realizacji zadań publicznych, w tym związanych z organizacją wyborów i referendum, planowaniem polityki społecznej, realizacją świadczeń z zakresu zabezpieczenia społecznego oraz organizacją systemu oświaty. Dane wynikające z ewidencji ludności umożliwiają także prowadzenie analiz dotyczących liczby i struktury mieszkańców, co stanowi podstawę planowania usług publicznych, w szczególności w zakresie opieki żłobkowej, wychowania przedszkolnego i edukacji szkolnej. Ponadto liczba mieszkańców wpływa na ustalanie liczby radnych w gminie zgodnie z obowiązującymi przepisami prawa.

Jak wynika z danych z Rejestru Mieszkańców Gminy Mieroszów wg stanu na dzień 31.12.2025 roku na terenie Gminy Mieroszów zameldowanych było na pobyt stały 5624 mieszkańców (2960 kobiet i mężczyzn 2664) – oznacza to spadek w stosunku do roku ubiegłego o 101 osób (w roku 2024 było zameldowanych 5725 mieszkańców w tym 3007 Kobiet i 2718 Mężczyzn), liczba osób zameldowanych

na pobyt czasowy wyniosła na koniec 2025r. – 247 osób, tj. o 10 osób więcej w stosunku do roku ubiegłego.

Tabela 1. Liczba mieszkańców w podziale na wieś i miasto gminy Mieroszów 2025 roku

Wsie i Miasto w Gminie	Mieszkańcy stali	Mieszkańcy czasowi	Kobiety			Mężczyźni		
			Pobyt stały	Pobyt czasowy	razem	Pobyt stały	Pobyt czasowy	razem
Golińsk	279	5	139	3	142	140	2	142
Unisław	547	7	298	4	302	249	3	252
Sokołowsko	569	160	312	116	428	257	44	301
Kamionka	52	0	24	0	24	28	0	28
Rybnica	113	1	61	0	61	52	1	53
Różana	41	0	25	0	25	16	0	16
Nowe Siodło	157	18	81	6	87	76	12	88
Łączna	128	1	66	0	66	62	1	63
Kowalowa	285	1	141	1	142	144	0	144
Mieroszów	3453	54	1 813	35	1 848	1 640	19	1 659
RAZEM	5624	247	2960	165	3 125	2 664	82	2 746
RAZEM	5 871		3 125			2 746		

Źródło: Rejestr Mieszkańców Gmina Mieroszów 2025r.

W gminie Mieroszów wśród osób zameldowanych liczba mieszkańców w wieku 18 lat i więcej wynosi łącznie 3244 osoby, w tym 1549 kobiet oraz 1695 mężczyzn. Z kolei w grupie wiekowej 60 lat i więcej odnotowano 1780 osób, w tym 1176 kobiet oraz 604 mężczyzn.

Tabela 2 Porównanie liczby mieszkańców (stałych i czasowych) w latach 2024-2025

Miejscowość	2024	2025	Zmiana
Golińsk	284	284	0
Unisław	557	554	-3
Sokołowsko	720	729	+9
Kamionka	57	52	-5
Rybnica	117	114	-3
Różana	42	41	-1
Nowe Siodło	190	175	-15
Łączna	126	129	+3
Kowalowa	299	286	-13
Mieroszów	3570	3507	-63

Źródło: Rejestr Mieszkańców Gmina Mieroszów 2024 r. i 2025r.

Przedstawiona powyżej tabela zmian liczby mieszkańców w poszczególnych miejscowościach gminy Mieroszów wskazuje na ogólną tendencję spadkową w badanym okresie. W większości miejscowości odnotowano zmniejszenie liczby ludności, co świadczy o utrzymującym się niekorzystnym trendzie demograficznym. Największy spadek liczby mieszkańców wystąpił w mieście Mieroszów, gdzie liczba ludności zmniejszyła się o 63 osoby, co ma wpływ na ogólny wynik demograficzny całej Gminy. Spadki odnotowano również w miejscowościach Nowe Siodło (-15 osób) oraz Kowalowa (-13 osób), co może wskazywać na postępujące procesy depopulacyjne także w średniej wielkości wsiach. W pozostałych miejscowościach spadki miały charakter umiarkowany i wynosiły od 1 do 5 osób (Unisław, Rybnica, Kamionka, Różana). Zjawisko to wskazuje na rozproszony charakter depopulacji, obejmujący większość obszaru gminy, niezależnie od wielkości miejscowości. Natomiast w przypadku Golińska liczba mieszkańców pozostała na niezmiennym poziomie, co świadczy o względnej stabilizacji demograficznej. Na tle ogólnej tendencji spadkowej wyróżniają się dwie miejscowości, w których odnotowano wzrost liczby mieszkańców. W Sokołowsku liczba ludności zwiększyła się o 9 osób, natomiast w Łącznej o 3 osoby. Wzrost w Sokołowsku może być związany z jego funkcją turystyczną oraz rosnącą atrakcyjnością osiedleńczą, co odróżnia tę miejscowość od pozostałych jednostek gminy. Podsumowując, gmina Mieroszów w analizowanym okresie charakteryzuje się postępującym spadkiem liczby ludności, szczególnie widocznym w głównym ośrodku miejskim oraz części większych wsi. Jednocześnie obserwuje się punktowe wzrosty w miejscowościach o potencjale turystycznym, co może wskazywać na zmieniające się funkcje przestrzenne oraz kierunki rozwoju gminy.

Natomiast wg GUS na pierwsze półrocze 2025 roku w Gminie Mieroszów mieszkało łącznie 6036 mieszkańców, w tym 3105 kobiet i 2931 mężczyzn. W porównaniu do 2014 r. liczba ludności w pierwszym półroczu 2025 roku zmniejszyła się o ponad 14%, wówczas w Gminie mieszkało 7087 mieszkańców. Zjawisko depopulacji występuje zarówno w przypadku mężczyzn, jak i kobiet.

Tabela 3. Ludność w latach 2014 – 2024

Ludność	2014	2015	2016	2017	2018	2019	2020	2021	2022	2023	2024	2025	% do 2014
Ogółem	7087	6992	6948	6935	6866	6808	6717	6586	6321	6248	6099	6036	-14,82%
kobiety	3713	3646	3627	3628	3575	3554	3506	3495	3247	3234	3140	3105	-16,37%
mężczyźni	3374	3346	3321	3307	3291	3254	3211	3091	3074	3014	2959	2931	-13,12%

Źródło: BDL GUS; SWAID GUS.

Z danych zawartych w opracowaniu Głównego Urzędu Statystycznego pn. „Prognoza ludności dla gmin na lata 2023–2040”, stanowiącym aneks do publikacji „Prognoza ludności na lata 2023–2060”, wynika, że w Gminie Mieroszów prognozowany jest dalszy spadek liczby mieszkańców. Według prognozy w 2030 r. liczba ludności ogółem ma wynieść 5 482 osoby, przy czym największy ubytek demograficzny przewidywany jest w grupie osób w wieku 18–44 lata.

Wpływ na zachodzące przemiany demograficzne ma utrzymujący się ujemny przyrost naturalny. Przyczyn powyższego zjawiska upatrywać można m.in. w utrzymującej się od 2015 r. relatywnie niskiej liczbie urodzeń. W roku 2025 urodziło się zgodnie z danymi z rejestru ewidencji meldunkowej 25 dzieci.

W 2025 roku zarejestrowano razem 20 aktów małżeństwa (o 5 mniej niż w roku 2024):

- zawarte w Mieroszowie – 19:
 - w USC – 14
 - Konkordat (uroczystość w kościele, rejestracja w urzędzie) - 5
- zawarte za granicą, zarejestrowane w Mieroszowie – 1

Największa liczba zawartych związków małżeńskich przypada na miesiące: kwiecień, sierpień, wrzesień, październik (po 3 małżeństwa), natomiast miesiące, w których nie zawierano małżeństw to: styczeń, luty i maj.

W USC w Mieroszowie w 2025 roku nie zarejestrowano ślubów obywateli polskich z obcokrajowcami.

Urząd Stanu Cywilnego wystąpił do Prezydenta RP o nadanie medali dla 18 par obchodzących jubileusz 50-lecia pożycia małżeńskiego. Medale prezydenckie przysługują tylko raz w życiu i tylko na 50 rocznicę ślubu. Po weryfikacji Kancelaria Prezydenta RP wykonała medale dla 15 par. Osoby karane oraz osoby, które umrą w trakcie trwania procedury, są wykluczane i dla nich Kancelaria nie przygotowuje medali i legitymacji do odznaczenia.

Zarejestrowano 133 akty zgonu, tj. o 28 aktów więcej niż w roku 2024. Na terenie gminy Mieroszów zarejestrowano 129 aktów zgonu, w tym 1 akt zgonu obcokrajowcy (Niemcy). W trybie transkrypcji (wpisanie do polskiego rejestru BUSC- Baza Usług Stanu Cywilnego) zarejestrowano 4 zgony, które miały miejsce za granicą RP. W roku 2025 zmarły 94 kobiety i 39 mężczyzn (w roku 2024 zmarły 74 kobiety i 31 mężczyzn). Największa liczba zarejestrowanych zgonów przypadła na miesiąc: marzec – 19 zgonów, natomiast najmniejsza liczba zarejestrowanych zgonów to miesiące: maj – 7 i sierpień – 7.

W Urzędzie Stanu Cywilnego w Mieroszowie w roku 2025 zarejestrowano 8 aktów urodzenia: były to 3 kobiety i 5 mężczyzn. Wszystkie urodzenia zostały zarejestrowane w trybie transkrypcji aktów zagranicznych czyli dla osób urodzonych poza granicami Polski. Akty wpisane do polskiego rejestru BUSC pochodziły z takich krajów jak: Niemcy (4), Wielka Brytania (2), Holandia, Kazachstan (repatriant).

3.2. Struktura lokalnej gospodarki

W 2025 r. struktura gospodarcza Gminy Mieroszów opierała się przede wszystkim na sektorze prywatnym oraz mikroprzedsiębiorstwach. Jest to typowe dla gmin miejsko-wiejskich, w których

lokalna przedsiębiorczość koncentruje się głównie wokół działalności usługowej, handlowej, budowlanej oraz działalności prowadzonej przez osoby fizyczne. Zarejestrowanych było ogółem 849 podmiotów gospodarczych, z czego zdecydowaną większość stanowił sektor prywatny – 703 podmiotów.

Tabela 4. Podmioty gospodarcze

Wyszczególnienie	2020	2021	2022	2023	2024	2025
Podmioty ogółem	779	803	824	828	845	849
Podmioty – sektor prywatny	630	655	677	684	703	703
Osoby fizyczne prowadzące działalność gospodarczą	397	413	429	436	452	449
Spółki handlowe	22	20	25	21	27	27
Spółdzielnie	2	2	2	2	2	2

Sordo: BDL GUS; SWAID GUS.

Liczba osób zatrudnionych w podmiotach ogółem w roku 2025 kształtowała się w następujący sposób: 821 podmiotów zatrudniało do 9 osób, 21 podmiotów zatrudniało pracowników w przedziale od 10 do 49 osób, a tylko 1 podmiot zatrudniał powyżej 50 osób.

W strukturze podmiotów gospodarczych w Gminie Mieroszów dominującą pozycję zajmowały osoby fizyczne prowadzące działalność gospodarczą.

W 2025 r. w Gminie Mieroszów zarejestrowano 28 nowych podmiotów gospodarki narodowej w rejestrze REGON. Zdecydowaną większość stanowiły podmioty sektora prywatnego – 27 jednostek, przy czym wszystkie były osobami fizycznymi prowadzącymi działalność gospodarczą. Oznacza to, że lokalna aktywność gospodarcza miała głównie charakter indywidualnej przedsiębiorczości.

Najwięcej nowych podmiotów zarejestrowano w sekcji G – handel hurtowy i detaliczny; naprawa pojazdów samochodowych – 6 podmiotów. Kolejną grupę stanowiła sekcja F – budownictwo – 4 podmioty. Po 3 podmioty zarejestrowano w sekcjach: H – transport i gospodarka magazynowa, I – zakwaterowanie i gastronomia, J – informacja i komunikacja oraz S i T – pozostała działalność usługowa i gospodarstwa domowe zatrudniające pracowników.

Pod względem rodzaju działalności dominowała pozostała działalność, obejmująca 24 podmioty, natomiast w obszarze przemysłu i budownictwa zarejestrowano 4 podmioty. Dane te wskazują, że nowe inicjatywy gospodarcze koncentrowały się przede wszystkim w sektorze usługowym, handlowym i drobnej działalności gospodarczej.

Struktura nowo rejestrowanych podmiotów pokazuje, że w 2025 r. przedsiębiorczość w Gminie Mieroszów rozwijała się głównie w oparciu o mikrofirmy i jednoosobowe działalności gospodarcze. Relatywnie niewielka liczba nowych spółek – 1 spółka handlowa, w tym 1 spółka z ograniczoną

odpowiedzialnością — świadczy o ograniczonej skali większych lub bardziej sformalizowanych przedsięwzięć gospodarczych.

W 2025 r. z rejestru REGON w Gminie Mieroszów wyrejestrowano 22 podmioty gospodarki narodowej. Wszystkie wyrejestrowane podmioty należały do sektora prywatnego, w tym 21 stanowiły osoby fizyczne prowadzące działalność gospodarczą, a 1 podmiot był spółką handlową.

Najwięcej wyrejestrowań odnotowano w sekcji G – handel hurtowy i detaliczny; naprawa pojazdów samochodowych — 6 podmiotów. Kolejne miejsca zajęły sekcje: F – budownictwo — 4 podmioty, H – transport i gospodarka magazynowa — 4 podmioty oraz M – działalność profesjonalna, naukowa i techniczna — 3 podmioty. W sekcji I – zakwaterowanie i gastronomia wyrejestrowano 2 podmioty, natomiast w sekcjach J, K oraz S i T po 1 podmiocie.

Pod względem rodzaju działalności dominowała pozostała działalność, w której wyrejestrowano 18 podmiotów, natomiast w kategorii przemysł i budownictwo wyrejestrowano 4 podmioty. Oznacza to, że likwidacja działalności dotyczyła przede wszystkim sektora usługowego i handlowego, czyli tych obszarów, które zwykle tworzą podstawę lokalnej przedsiębiorczości w gminach miejsko-wiejskich.

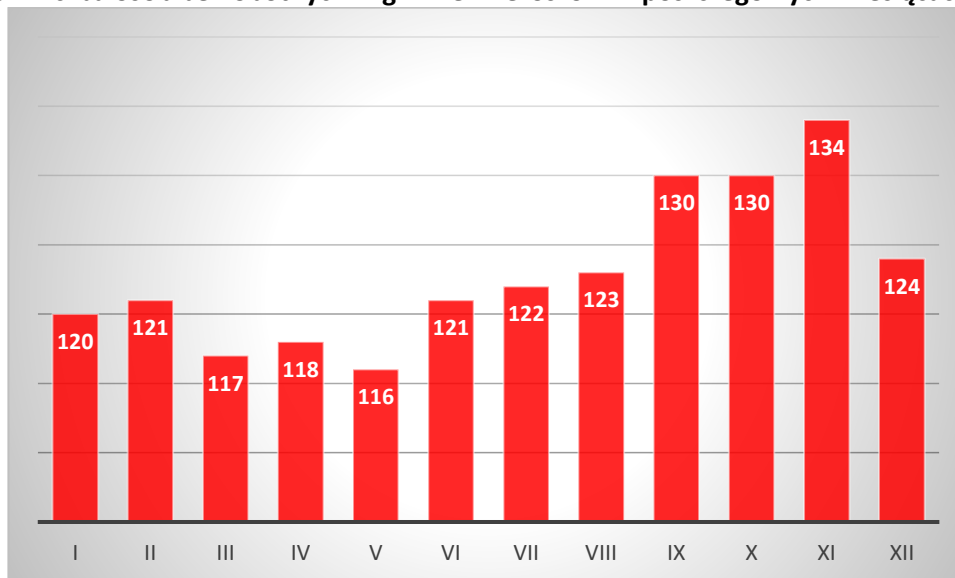
Dane za 2025 r. wskazują na umiarkowaną, lecz stabilną aktywność gospodarczą w Gminie Mieroszów. Nowo powstające podmioty funkcjonowały przede wszystkim w sektorze prywatnym i miały głównie charakter jednoosobowych działalności gospodarczych. Największa aktywność przedsiębiorców koncentrowała się w branżach związanych z handlem, budownictwem, transportem, gastronomią oraz szeroko rozumianymi usługami. Jednocześnie wyrejestrowania działalności gospodarczych dotyczyły głównie najmniejszych podmiotów prowadzonych przez osoby fizyczne, co może świadczyć o rotacji mikroprzedsiębiorstw na lokalnym rynku. Proces ten był szczególnie widoczny w sektorach handlu, budownictwa, transportu i usług. Należy jednak podkreślić, że liczba nowo zarejestrowanych podmiotów była wyższa niż liczba podmiotów wyrejestrowanych, co oznacza dodatni bilans przedsiębiorczości i wskazuje na utrzymującą się aktywność gospodarczą mieszkańców gminy.

Dane na temat ilości podmiotów (zarówno przedsiębiorców jak i podmioty publiczne) można znaleźć w rejestrze podatków od nieruchomości. W 2025 roku deklaracje na podatek od nieruchomości złożyło 83 podatników (osoby prawne), w tym również są podmioty zwolnione z mocy ustawy o podatkach i opłatach lokalnych z podatku od nieruchomości (dane UM Mieroszów). Dodatkowo 84 osoby fizyczne opodatkowane są wg stawek od budynków lub ich części związanych z prowadzeniem działalności gospodarczej oraz od budynków mieszkalnych lub ich części zajętych na prowadzenie działalności gospodarczej.

3.3. Rynek pracy

Jak wynika z danych Powiatowego Urzędu Pracy w Wałbrzychu stopa bezrobocia w powiecie wałbrzyskim na koniec grudnia 2025 r. wyniosła 10,8% i była wyższa niż w kraju (5,7 %) i w województwie dolnośląskim (5,3%).

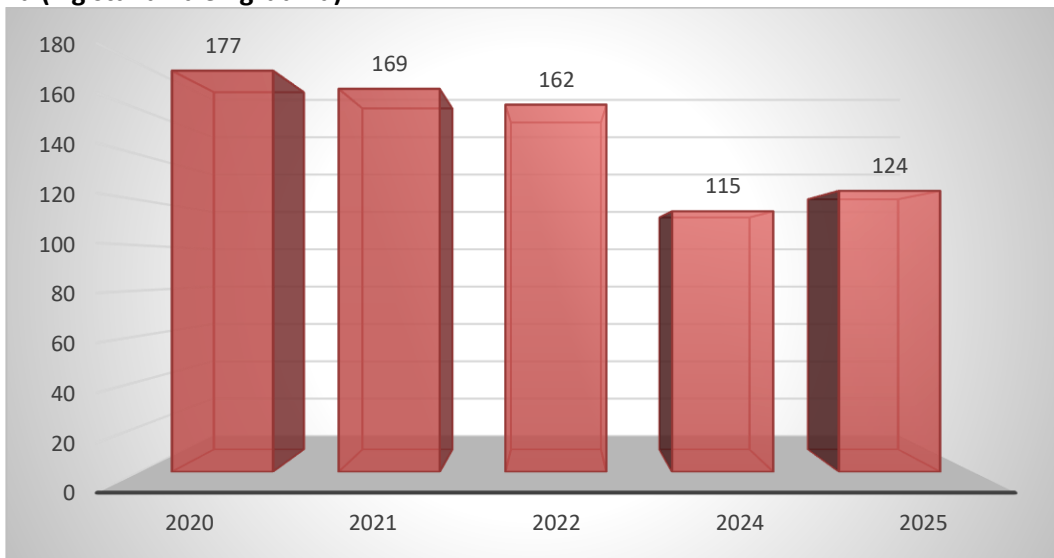
Wykres 1 Liczba osób bezrobotnych w gminie Mioszów w poszczególnych miesiącach 2025 roku.



Źródło: opracowanie własne na podstawie danych udostępnionych przez Powiatowy Urząd Pracy w Wałbrzychu

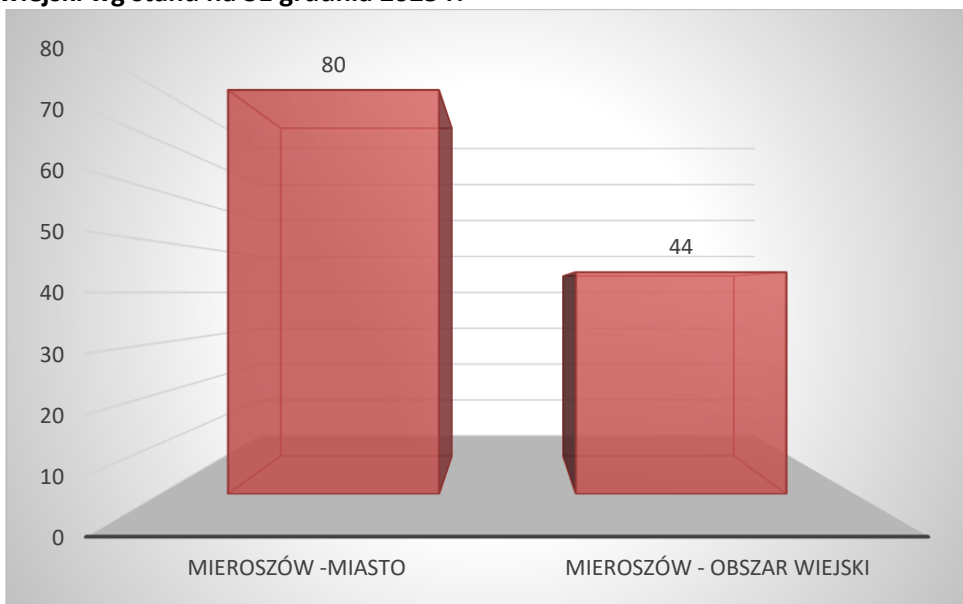
Na dzień 31 grudnia 2025 r. w Gminie Mioszów zarejestrowanych było łącznie 124 bezrobotnych, w tym 58 mężczyzn oraz 66 kobiet. W porównaniu do stanu na dzień 31 grudnia 2024 r., kiedy liczba bezrobotnych wynosiła 115 osób (w tym 46 mężczyzn i 69 kobiet), odnotowano wzrost liczby osób pozostających bez pracy. Z danych Powiatowego Urzędu Pracy w Wałbrzychu wynika, że w 2025 r. najliczniejszą grupę wśród osób bezrobotnych stanowiły osoby długotrwale bezrobotne, tj. pozostające w rejestrze urzędu pracy przez okres powyżej 12 miesięcy w ciągu ostatnich 24 miesięcy – 63 osoby. Istotną grupę stanowiły również osoby powyżej 50. roku życia, których liczba wyniosła 38.

Wykres 2. Liczba zarejestrowanych osób bezrobotnych w Gminie Mieroszów na przestrzeni lat 2020-2025 roku (wg stanu na 31 grudnia)



Źródło: opracowanie własne na podstawie danych udostępnionych przez Powiatowy Urząd Pracy w Wałbrzychu

Wykres 3. Liczba zarejestrowanych osób bezrobotnych w Gminie Mieroszów w podziale na miasto i obszar wiejski wg stanu na 31 grudnia 2025 r.



Źródło: opracowanie własne na podstawie danych udostępnionych przez Powiatowy Urząd Pracy w Wałbrzychu

3.4. Edukacja

Na terenie Gminy Mieroszów realizowane jest kształcenie na poziomie podstawowym. Funkcjonują tu następujące placówki oświatowe: Publiczna Szkoła Podstawowa w Mieroszowie, Publiczna Szkoła Podstawowa w Kowalowej, Zespół Szkolno-Przedszkolny w Sokołowsku oraz Przedszkole Miejskie w Mieroszowie.

Z dostępnych danych wynika, że według stanu na dzień 30 września 2025 r. w placówkach prowadzonych przez gminę kształciło się łącznie 548 uczniów, w tym 398 uczniów szkół podstawowych oraz 150 dzieci objętych wychowaniem przedszkolnym (w przedszkolu i oddziałach przedszkolnych). W porównaniu z rokiem 2024 odnotowano niewielki spadek liczby uczniów – wówczas do wskazanych placówek uczęszczało 562 uczniów.

W roku szkolnym 2024/2025 liczba uczniów uczęszczających do klasy ósmej, kształtowała się następująco:

- PSP Kowalowa – 6 uczniów
- ZSP Sokołowsko – 5 uczniów
- PSP Mieroszów – 35 uczniów

Wyniki uzyskane przez w/w uczniów z egzaminów ósmoklasisty w roku 2025 przedstawiają się następująco:

Tabela 5. Średnie wyniki z egzaminów ósmoklasisty w roku 2025 [%] – wyniki egzaminu ósmoklasisty uzyskane w roku 2025 przez uczniów szkół prowadzonych przez Gminę Mieroszów ilustrują poniższe tabele (opracowane na podstawie danych OKE WROCŁAW):

Jednostka	język polski	matematyka	język angielski
	Średni wynik/Liczba uczniów	Średni wynik/Liczba uczniów	Średni wynik/Liczba uczniów
PSP KOWALOWA	57,33/6	30,17 /6	67,50/6
ZSP SOKOŁOWSKO	72,2/5	48/6	77,6/5
PSP MIEROSZÓW	63,14/35	42,63/35	57,74/35

Źródło: OKE Wrocław.

Wyniki egzaminacyjne wskazują, że najwyższe średnie osiągnęli uczniowie ZSP Sokołowsko, szczególnie w zakresie języka angielskiego i języka polskiego. PSP Mieroszów uzyskała wyniki umiarkowanie dobre i najbardziej reprezentatywne ze względu na liczebność grupy uczniów. Największe trudności widoczne są w obszarze matematyki w PSP Kowalowa. We wszystkich szkołach wyniki z matematyki pozostają niższe niż rezultaty osiągnięte z przedmiotów językowych.

Jak wynika z informacji Okręgowej Komisji Egzaminacyjnej we Wrocławiu (OKE) w 2025 r. do obowiązkowych egzaminów ósmoklasisty w Gminie Mieroszów przystąpiło 46 uczniów, średnie wyniki j. polskiego i matematyki uzyskiwane przez uczniów uczęszczających do szkół zlokalizowanych na terenie Gminy kształtowały się powyżej średniej dla Powiatu Wałbrzyskiego jak i miasta Wałbrzycha. Średnie wyniki z przedmiotów: matematyka i j. angielski były na poziomie niższym niż średnie wyniki dla Województwa Dolnośląskiego.

Tabela 6. Średnie wyniki z egzaminów ósmoklasisty w roku 2025 -Porównanie wyników egzaminu ósmoklasisty w roku 2025 w szkołach Gminy Mieroszów do wyników egzaminu w szkołach w powiecie wałbrzyskim, mieście Wałbrzych oraz województwie dolnośląskim:

Przedmiot	Gmina Mieroszów 2025	Powiat Wałbrzyski Gmina do powiatu/ średni wynik	Miasto Wałbrzych Gmina do miasto/średni wynik	Województwo Dolnośląskie Gmina do województwa/średni wynik
j. polski	62,64	5,54/57,1	5,17/57,47	0,91/61,73
matematyka	41,11	1,70/39,41	4,75/36,36	-6,51/47,62
j. angielski	60,40	-2,12/62,52	0,37/60,03	-9,48/69,88

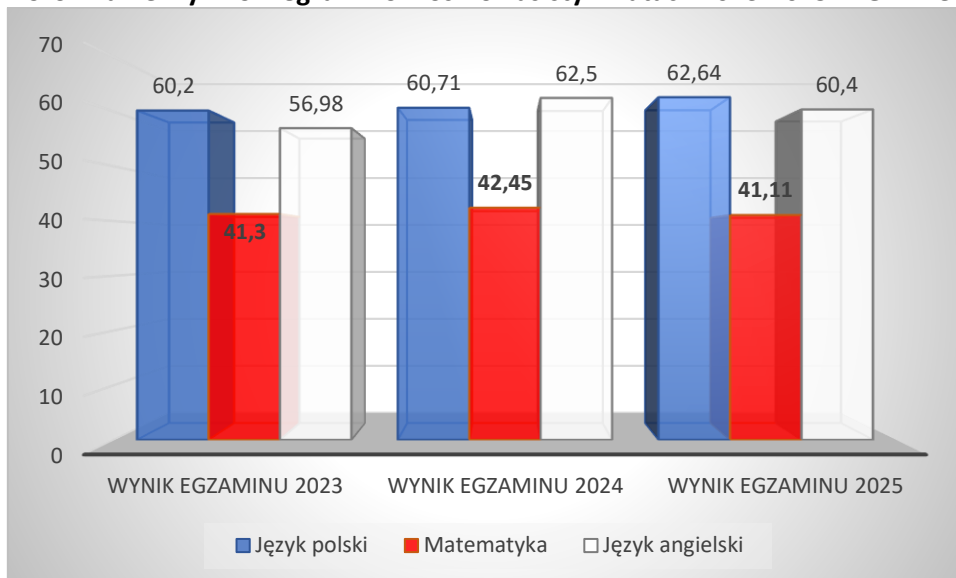
Źródło: OKE Wrocław.

Tabela 7. Porównanie wyników egzaminu ósmoklasisty w roku 2024 i 2025 w Gminie Mieroszów

PRZEDMIOT	Wynik egzaminu 2024	Wynik egzaminu 2025	Różnica
Język polski	60,71	62,64	1,93
Matematyka	42,45	41,11	-1,34
Język angielski	62,50	60,40	-2,10

Źródło: opracowanie własne na podstawie danych udostępnionych przez OKE Wrocław

Wykres 4. Porównanie wyników egzaminów ósmoklasisty w latach 2023-2025 w Gminie Mieroszów



Źródło: opracowanie własne na podstawie danych udostępnionych przez OKE Wrocław

Analiza danych powyższego wykresu wskazuje na dobrą kondycję wyników w zakresie języka polskiego, umiarkowanie stabilne wyniki z języka angielskiego oraz problemy w nauczaniu matematyki. Powyższy wykres obrazuje, że w analizowanym okresie obserwuje się systematyczny wzrost wyników z języka polskiego, tj:

- 2023 → 2024: niewielki wzrost (+0,51)
- 2024 → 2025: wyraźniejszy wzrost (+1,93)

Świadczy to, że proces dydaktyczny języka polskiego jest stabilny i skuteczny, uczniowie stopniowo poprawiają kompetencje, a brak wahań sugeruje dobrą organizację nauczania oraz adekwatne przygotowanie do egzaminu.

Natomiast analizując wyniki z matematyki w latach 2023 – 2025 można zauważyć ich zmienność:

- 2023 → 2024: poprawa (+1,15)
- 2024 → 2025: spadek (-1,34)

Wynik z roku 2025 jest niższy niż w roku 2023.

Wyniki osiągnięte przez uczniów z języka angielskiego przedstawiają widoczną dynamikę zmian:

- 2023 → 2024: znaczny wzrost (+5,52)
- 2024 → 2025: spadek (-2,1)

Mimo spadku, wynik z 2025 pozostaje wyższy niż w 2023.

3.5. Służba zdrowia i pomoc społeczna

Na terenie Gminy Mieroszów świadczona jest podstawowa opieka medyczna. Usługi medyczne świadczone są przez ośrodki zdrowia przez lekarzy prowadzących indywidualną praktykę lekarską. W 2025 r. TellMED udzielił 13722 porad lekarskich oraz funkcjonowała 1 apteka. W porównaniu do 2024 r. liczba porad lekarskich udzielonych przez TellMED w 2025 r. nieznacznie się zmniejszyła - w 2024 r. udzielono 14 068 porad, co oznacza spadek o 346 porad, tj. o około 2,5%. W 2025 r. NZOZ Praktyka Lekarza Rodzinnego Piotr Polański udzielił 23 849 porad lekarskich. W porównaniu do 2024 r., kiedy liczba udzielonych porad wyniosła 26 212, odnotowano spadek o 2 363 porady.

Przedstawione poniżej dane tabelaryczne wskazują na długoterminowy trend spadkowy liczby gospodarstw domowych korzystających z pomocy społecznej. Tendencja ta dotyczy zarówno ogólnej liczby beneficjentów środowiskowej pomocy społecznej, jak i gospodarstw znajdujących się poniżej kryterium dochodowego.

W latach 2014–2025 liczba gospodarstw domowych korzystających z pomocy społecznej zmniejszyła się z 231 do 96, czyli o 135 gospodarstw. Oznacza to spadek o około 58,4% w całym analizowanym okresie. Szczególnie wyraźny spadek widoczny był w latach 2014–2018, kiedy liczba beneficjentów zmniejszyła się z 231 do 141 gospodarstw. Równocześnie zmniejszała się liczba gospodarstw domowych pozostających poniżej kryterium dochodowego — z 193 w 2014 r. do 73 w 2025 r., co oznacza spadek o około 62,2%. Może to świadczyć o stopniowej poprawie sytuacji materialnej części mieszkańców lub o zmianach wpływających na dostęp do świadczeń społecznych. W porównaniu z rokiem 2024 liczba gospodarstw korzystających z pomocy społecznej spadła z 109 do 96, czyli o 13 gospodarstw, tj. około 11,9%. Analogicznie liczba gospodarstw poniżej kryterium dochodowego zmniejszyła się z 78 do 73, co oznacza spadek o około 6,4%.

W analizowanym okresie można zauważyć niewielkie wahania, m.in. wzrost liczby gospodarstw korzystających z pomocy w 2022 r. (123 gospodarstwa wobec 106 w 2021 r.), co mogło być związane z konsekwencjami sytuacji społeczno-gospodarczej po pandemii oraz wzrostem kosztów utrzymania. Mimo tych przejściowych zmian ogólna tendencja pozostaje malejąca.

Dane wskazują więc na stopniowe ograniczanie skali korzystania z pomocy społecznej na przestrzeni ostatnich lat, przy jednoczesnym zmniejszaniu się liczby gospodarstw znajdujących się w najtrudniejszej sytuacji dochodowej.

Tabela 8. Pomoc społeczna

Wyszczególnienie	2014	2015	2016	2017	2018	2019	2020	2021	2022	2023	2024	2025
Gospodarstwa domowe korzystające ze środowiskowej pomocy społecznej	231	227	197	173	141	129	125	106	123	116	109	96
Poniżej kryterium dochodowego	193	189	153	121	106	91	99	89	95	89	78	73

Źródło: BDL GUS, OPS Mieroszów

Tabela 9. Pomoc społeczna – wydatki

Wyszczególnienie	2020	2021	2022	2023	2024	2025
Ochrona zdrowia	90 869,01	115 131, 15	187 590,69	192 168,95	191 512,64	198 320,32
Pomoc społeczna	2 020 773,52	2 411 182,80	2 821 526,26	2 567 132,74	3 712 473,83	3 256 771,34
Edukacyjna opieka wychowawcza	33 740,00	25 723,65	25 437,20	26 919,89	22 644,50	17 335,20
Rodzina	7 723 099,95	7 438 491,62	4 524 830,28	2 519 210,68	2 880 460,54	2 481,48946
Pozostałe zadania w zakresie polityki społecznej			6 023 100,00	194 585,99	589,20	-
Suma	9 870 502,48	9 990 529,22	13 582 484,73	5 500 018,25	6 807 680,71	6 418 908,34

Źródło: OPS w Mieroszowie

W 2025 r. suma wydatków wyniosła 6 418 908,34 zł, co oznacza spadek względem 2024 r. o 388 772,37 zł, czyli o ok. 5,7%. Największą pozycję w 2025 r. stanowiła pomoc społeczna, na którą przeznaczono 3 256 771,34 zł. Było to mniej niż w 2024 r., kiedy wydatki wyniosły 3 712 473,83 zł, jednak nadal pozostawały one znacząco wyższe niż w latach 2020–2023. Oznacza to, że pomoc społeczna pozostaje jednym z kluczowych obszarów wydatkowania środków. Niższy poziom wydatków w 2025 r. na pomoc społeczną wynika przede wszystkim z faktu, że w roku 2024 realizowano dodatkowe świadczenia finansowane z dotacji, w tym zasiłki związane z powodzią (m.in. zasiłki do 2 tys. zł, zasiłki celowe do 8 tys. zł oraz wsparcie na odbudowę budynków mieszkalnych do 200 tys. zł), a także wypłacano bony energetyczne obowiązujące w okresie od 1 lipca do 31 grudnia 2024 r.

Wydatki na ochronę zdrowia wykazywały w całym okresie stopniowy wzrost. Z poziomu 90 869,01 zł w 2020 r. wzrosły do 198 320,32 zł w 2025 r. Oznacza to ponad dwukrotny wzrost nakładów w porównaniu z początkiem analizowanego okresu.

W obszarze edukacyjnej opieki wychowawczej widoczna jest tendencja spadkowa. W 2020 r. wydatki wynosiły 33 740,00 zł, natomiast w 2025 r. już tylko 17 335,20 zł. Największe zmiany dotyczą działu Rodzina. Wydatki spadły z 7 723 099,95 zł w 2020 r. do około 2 481 489,46 zł w 2025 r. Spadek ten należy wiązać prawdopodobnie ze zmianami w systemie finansowania i obsługi świadczeń rodzinnych, w szczególności ograniczeniem roli gmin w wypłacie niektórych świadczeń.

Na uwagę zasługuje również pozycja pozostałe zadania w zakresie polityki społecznej. W 2022 r. wydatki w tym obszarze były wyjątkowo wysokie i wyniosły 6 023 100,00 zł, co istotnie podniosło łączną wartość wydatków w tym roku. W kolejnych latach nastąpił gwałtowny spadek tej pozycji, aż do braku wydatków w 2025 r.

Podsumowując, w 2025 r. nastąpiło niewielkie zmniejszenie łącznych wydatków w porównaniu z rokiem poprzednim. Struktura wydatków wskazuje, że największe znaczenie miały nadal zadania z zakresu pomocy społecznej oraz rodziny, natomiast wydatki na ochronę zdrowia systematycznie rosły. Najbardziej nietypowym rokiem był 2022, w którym łączna suma wydatków została znacząco zwiększona przez jednorazowo wysokie nakłady na pozostałe zadania w zakresie polityki społecznej.

3.6. Infrastruktura drogowa i komunikacja

Położenie Gminy, w tym jej usytuowanie względem Wałbrzycha i granicy państwa, a także zróżnicowana rzeźba terenu, miały istotny wpływ na kształtowanie sieci komunikacyjnej.

Główną osią układu drogowego jest droga krajowa nr 35, przebiegająca doliną rzeki Ścinawki przez obszar Gór Kamiennych i krzyżująca się czterokrotnie z linią kolejową Kuźnice Świdnickie – Mieroszów – Golińsk. Jej stan techniczny oceniany jest jako dobry. Istotne znaczenie ma również droga wojewódzka nr 380 (Unisław Śląski – Jedlina-Zdrój), przebiegająca przez północno-wschodnią część gminy, wzdłuż północnych zboczy Gór Kamiennych.

Uzupełnienie układu komunikacyjnego stanowią drogi powiatowe, zapewniające połączenia wewnętrzne oraz dostęp do terenów turystycznych i przygranicznych. Do najważniejszych należą: droga nr 45 316 (Wałbrzych – Rybnica Leśna – granica gminy), stanowiąca dogodne połączenie z rejonem schroniska „Andrzejówka”, droga nr 45 319 prowadząca z Mieroszowa w kierunku południowej granicy państwa, droga nr 45 327 w kierunku Kochanowa i Czarnego Boru, a także drogi nr 45 378, 45 379 i 45 380 obsługujące m.in. miejscowości Nowe Siodło, Golińsk i Łączna.

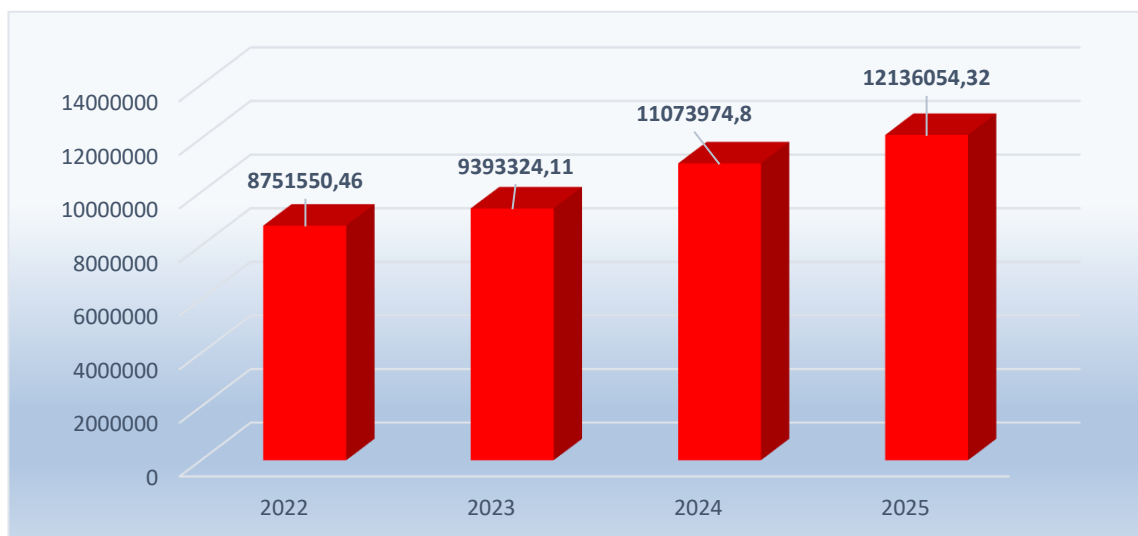
Sieć drogową uzupełniają drogi gminne o łącznej długości ok. 35,53 km. Około 70,3% z nich posiada nawierzchnię ulepszoną (24,97 km), w tym 20,17 km stanowi nawierzchnia bitumiczna, 4,68 km – kostka brukowa, a 0,12 km – nawierzchnia betonowa. Pozostałe 29,7% (10,56 km) to drogi o nawierzchni gruntowej, w tym w większości wzmocnionej żwirem lub żużlem.

W 2025 r. realizowano szereg inwestycji w infrastrukturę drogową, obejmujących m.in. przebudowę ul. Powstańców w Mieroszowie, modernizację dróg gminnych wraz z uzbrojeniem terenów pod budownictwo mieszkaniowe w rejonie ul. Tkackiej i Wysokiej (w ramach programu Polski Ład), a także budowę i przebudowę infrastruktury drogowej w Mieroszowie i Sokołowsku (ulice Kieślowskiego, Szomańskiego, Mickiewicza, Krótka oraz rejon ul. Głównej i Parkowej). Zrealizowano również przebudowę kanalizacji deszczowej w rejonie skrzyżowania ulic Hożej, Mickiewicza i Wojska Polskiego, a także zamontowano wiatę przystankową w Nowym Siodle.

Ponadto opracowano dokumentację projektową dla kolejnych inwestycji, w tym przebudowy ul. Wojska Polskiego i ul. Małej w Mieroszowie oraz remontu drogi dojazdowej do pól w Unistawiu Śląskim.

Na realizację zadań inwestycyjnych w 2025 r. Gmina Mieroszów przeznaczyła 11 211 003,11 zł, tj. o 2 335 842,62 zł więcej niż w 2024 r. Wydatki te zostały sfinansowane zarówno ze środków własnych (2 951 599,56 zł), jak i środków zewnętrznych (8 259 403,55 zł). Dodatkowo na bieżące utrzymanie infrastruktury drogowej i mostowej przeznaczono 925 051,21 zł, z czego 575 726,80 zł stanowiły koszty zimowego utrzymania dróg.

Wykres 5. Całkowite wydatki na drogi gminne w latach 2022 - 2025



Źródło: opracowanie własne na podstawie danych z informacji z wykonania budżetu Gminy Mieroszów w latach 2022-2025

Dane wskazują na systematyczny wzrost wydatków na drogi gminne w analizowanym okresie 2022–2025, bez żadnych spadków rok do roku. W roku 2025 nastąpił wzrost o ok.9,6% w stosunku do roku 2024. Wydatki wzrosły łącznie o ok. 3,38 mln zł w ciągu czterech lat (ok. 38,7% względem 2022 r.)

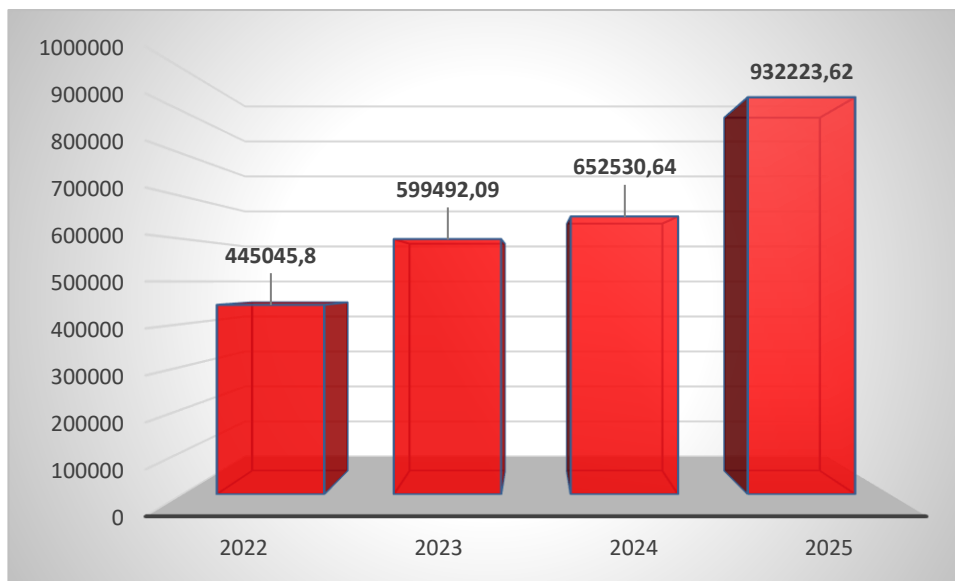
Na obszarze Gminy funkcjonuje również dobrze rozwinięta sieć dróg transportu rolnego. Uzupełnieniem infrastruktury komunikacyjnej są drogi rowerowe o łącznej długości 2 km, pozostające w zarządzie gminy. Średnia gęstość dróg rowerowych wynosi 263 km na 10 tys. km², co stanowi wartość wyższą niż średnia dla powiatu wałbrzyskiego (165 km/10 tys. km²), jednak niższą od średniej dla województwa dolnośląskiego (376,9 km/10 tys. km²) oraz kraju (388,2 km/10 tys. km²).

W 2025 r. zrealizowano jedno zadanie związane z infrastrukturą oświetleniową w ramach Rządowego Programu Polski Ład „Rozświetlamy Polskę”. Inwestycja obejmowała wymianę 90 opraw oświetleniowych na nowoczesne oprawy LED oraz dostosowanie infrastruktury do współpracy z systemem sterowania oświetleniem. Koszt realizacji wyniósł 127 391,50 zł i został w całości sfinansowany ze środków zewnętrznych.

Przez teren Gminy przebiega linia kolejowa nr 291 na trasie Boguszów-Gorce Wschód – Wałbrzych Szczawienko – Kuźnice Świdnickie – Mieroszów – granica państwa, z dalszym przebiegiem do Meziměstí w Republice Czeskiej i przez Broumov w kierunku Pragi. W ostatnim roku linia ta została zmodernizowana, co poprawiło jej stan techniczny oraz umożliwiło zwiększenie prędkości przejazdu. W związku z tym planowane jest uruchomienie całorocznych połączeń pasażerskich na trasie Wrocław – Wałbrzych – Mieroszów – Skalné Miasto w Czechach, co może istotnie wpłynąć na rozwój turystyki w regionie Sudetów, w tym na obszarze Gminy Mieroszów.

Na mocy porozumienia międzygminnego zawartego pomiędzy Wałbrzychem a Mieroszowem, funkcję organizatora publicznego transportu zbiorowego na terenie Gminy Mieroszów pełni miasto Wałbrzych. W 2025 roku obsługiwane były dwie linie komunikacyjne: linia nr 12 na trasie Wałbrzych – Rybnica Leśna (schronisko „Andrzejówka”) oraz linia nr 15 kursująca z Wałbrzycha do Golińska przez Unisław Śląski, Sokołowsko i Mieroszów.

W ramach realizacji tego porozumienia Gmina Mieroszów przeznaczyła w 2025 roku na lokalny transport zbiorowy kwotę 932 223,62 zł, co oznacza wzrost wydatków o 280 376,98 zł w porównaniu do roku 2024.

Wykres 6. Wydatki na lokalny transport zbiorowy w ramach porozumienia międzygminnego w latach 2022 -2025 [zł]

Źródło: opracowanie własne na podstawie danych z informacji z wykonania budżetu Gminy Mieroszów w latach 2022-2025

W 2025 roku w okresie wakacyjnym funkcjonuje również połączenie do pobliskiego, czeskiego miasta Meziměstí. Komunikacja zbiorowa na terenie gminy obsługiwana jest więc głównie przez prywatne przedsiębiorstwa. Dostępne jest regularne połączenie na trasie Mieroszów – Sokołowsko – Unisław Śląski – Wałbrzych. Odpowiedzialność za jakość usług oraz terminowość na tej trasie spoczywa na prywatnych przewoźnikach.

Z lokalnym transportem zbiorowym związane jest funkcjonowanie przystanków komunikacyjnych. Na terenie gminy Mieroszów są 44 przystanki komunikacyjne z czego 19 jest w zarządzanych przez gminę (pozostałe 25 przez inne jednostki samorządowe). Wydatki związane z utrzymaniem przystanków w roku 2025 wyniosły 7000,00 zł.

3.7. Realizacja Programu Ochrony Ludności i Obrony Cywilnej na lata 2025–2026

W związku z realizacją Uchwały nr 72 Rady Ministrów zatwierdzającej „Program Ochrony Ludności i Obrony Cywilnej na lata 2025–2026”, Gmina Mieroszów otrzymała środki finansowe w łącznej wysokości 894 200,00 zł z przeznaczeniem na realizację zadań z zakresu ochrony ludności, zarządzania kryzysowego oraz obrony cywilnej. W ramach przyznanej kwoty wyodrębniono środki na zadania bieżące w wysokości 327 000,00 zł oraz zadania inwestycyjne w wysokości 567 200,00 zł.

W ramach zadań bieżących zrealizowano modernizację pomieszczeń gminnych przeznaczonych na magazyny zarządzania kryzysowego, zlokalizowanych w hali gospodarczej zarządzanej przez ZGKiM

„Mieroszów” Sp. z o.o. przy ul. Wolności 27A oraz w pomieszczeniu gminnym przy ul. Głównej 50 w Sokołowsku. Wartość wykonanych prac wyniosła 206 836,00 zł.

Ponadto zakupiono sprzęt kwatermistrzowski dla ratowników oraz osób poszkodowanych o łącznej wartości 100 800,00 zł. Zakup obejmował m.in. namioty modułowe dla obrony cywilnej wraz z wyposażeniem, agregaty prądotwórcze, worki przeciwpowodziowe, plandeki, najaśnice oraz inne narzędzia służące szybkiemu reagowaniu w sytuacjach kryzysowych.

W celu zapewnienia ciągłości usług teleinformatycznych oraz rezerwowego, niezależnego dostępu do Internetu zakupiono urządzenie wraz z zestawem anten STARLINK o wartości 19 364,00 zł.

W ramach zadań inwestycyjnych zakupiono dwa mobilne agregaty prądotwórcze na przyczepach kołowych o mocy 48 kW / 60 kVA za kwotę 160 000,00 zł. W celu zabezpieczenia dostaw wody dla mieszkańców miasta Mieroszowa oraz sołectw zakupiono także trzy mobilne zbiorniki na wodę pitną wykonane z blachy kwasoodpornej, zamontowane na przyczepach dwuosiowych, o łącznej wartości 235 000,00 zł. Dodatkowo zakupiono dwie mobilne stacje uzdatniania wody za kwotę 172 200,00 zł.

Wszystkie zrealizowane zadania bieżące i inwestycyjne podlegały weryfikacji oraz akceptacji Wojewódzkiego Zespołu Zarządzania Kryzysowego, z udziałem przedstawicieli Wojskowego Centrum Rekrutacji oraz Komendy Wojewódzkiej Państwowej Straży Pożarnej.

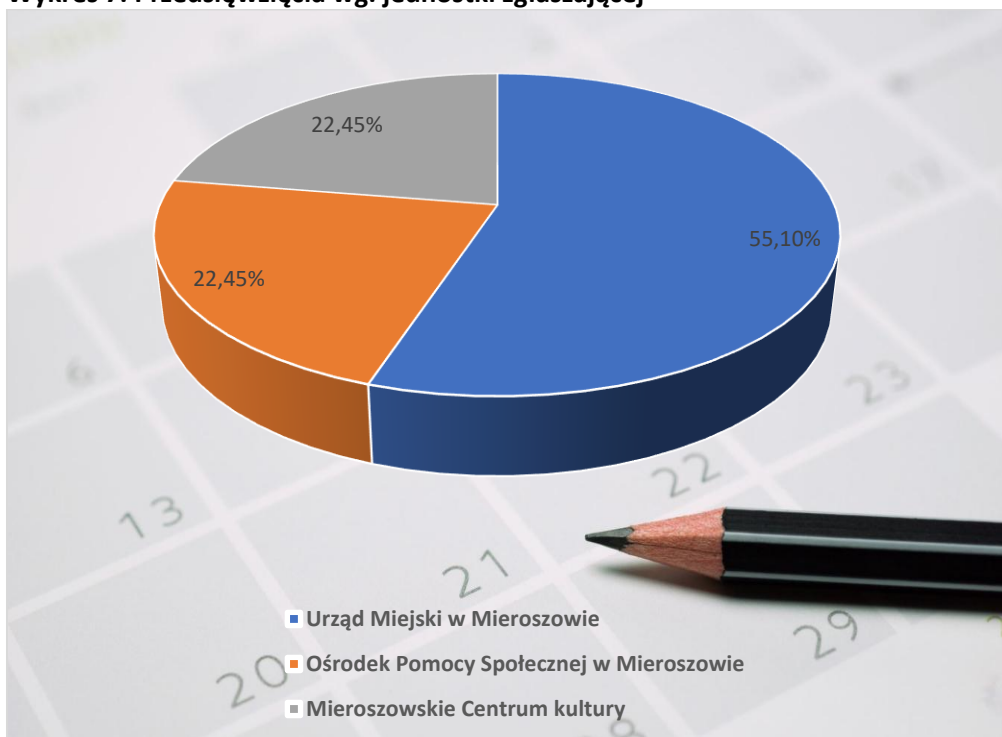
4. Podsumowanie zebranych danych do raportu

Dane do raportu mogły zgłaszać wszystkie jednostki organizacyjne Gminy Mieroszów. Kryterium podstawowym zgłoszenia projektu/działania/zadania była realizacja celów Strategii, Programów i Polityk. Ocena spełnienia tego kryterium należała do jednostki przekazującej informacje. Zgłoszonych zostało 49 różnorodnych projektów/działań/zadań. Wartość finansowa realizowanych projektów była bardzo zróżnicowana. Począwszy od niewielkich i realizowanych przy zaangażowaniu niedużych środków finansowych np.: Lato z MCK po duże projekty np. Rozbudowa Publicznej Szkoły Podstawowej w Mieroszowie – kwota ponad 11 mln zł. W tym miejscu należy podkreślić, iż znaczenia projektu/działania/zadania nie należy oceniać po wartości środków jakie angażował, część projektów realizowanych przez jednostki organizacyjne gminy to wspólne przedsięwzięcia. Dodatkowo część z przedstawionych projektów obejmowała kilka celów strategicznych wskazanych w Strategii Rozwoju Gminy Mieroszów na lata 2020-2025.

Tabela 10. Liczba projektów/działań/zadań realizujących Strategię/Programy/Polityki w 2025 r. zgłoszonych przez jednostki organizacyjne Gminy Mieroszów

Jednostka	%	Liczba
Urząd Miejski w Mieroszowie	55,10%	27
Ośrodek Pomocy Społecznej w Mieroszowie	22,45%	11
Mieroszowskie Centrum kultury	22,45%	11
Suma końcowa	100,00%	49

Wykres 7. Przedsięwzięcia wg. jednostki zgłaszającej



Przedstawione dane wskazują na dominację Urzędu Miejskiego w Mieroszowie w strukturze realizowanych przedsięwzięć. Jednostka ta odpowiadała za 27 działań, co stanowi 55,10% ogółu, a więc ponad połowę wszystkich inicjatyw. Oznacza to, że Urząd pełni kluczową rolę koordynacyjną i wykonawczą w realizacji polityk publicznych na poziomie gminy.

Pozostałe dwie instytucje – Ośrodek Pomocy Społecznej w Mieroszowie oraz Mieroszowskie Centrum Kultury – mają równorzędny udział w realizacji działań, po 11 przedsięwzięć każda (po 22,45%). Ich łączny wkład wynosi 44,90%, co wskazuje na istotne, choć uzupełniające znaczenie względem Urzędu.

Przedsięwzięcia zrealizowane przez Urząd Miejski w Mieroszowie wpisywały się w założenia Strategii w zakresie Celów strategicznych:

- 4 – EDUKACJA, OCHRONA ZDROWIA I BEZPIECZEŃSTWO (18)
- 5 – KULTURA, SPORT, REKREACJA I TURYSTYKA (14)
- 3 – INFRASTRUKTURA I OCHRONA ŚRODOWISKA (9)
- 6 – REWITALIZACJA I MIESZKALNICTWO (7)
- 1 – WIZERUNEK, PROMOCJA, KOMUNIKACJA I WSPÓŁPRACA (1)
- 2 – PRZEDSIĘBIORCZOŚĆ I CYFRYZACJA (1)

Mieroszowskie Centrum Kultury w 2025 roku zrealizowało 11 zadań/projektów/działań, które wpisywały się w piąty cel Strategii Rozwoju Gminy Mieroszów na lata 2020 – 2025 – KULTURA, SPORT, REKREACJA I TURYSTYKA.

Ośrodek Pomocy Społecznej, w 2025 roku zrealizował 11 zadań/projektów/działań, które wpisywały się w Cel strategiczny 4 - EDUKACJA, OCHRONA ZDROWIA I BEZPIECZEŃSTWO.

Przedsięwzięcia realizowane przez jednostki w 2025 r. wpisywały się w założenia takich programów jak:

- Plan Gospodarki Niskoemisyjnej
- Gminny Program Wspierania Rodziny dla Gminy Mieroszów na lata 2025 -2027,
- Gminny Program Przeciwdziałania Przemocy w Rodzinie oraz Ochrony Ofiar Przemocy w Rodzinie dla Gminy Mieroszów na lata 2022-2026,
- Gminny program osłony w zakresie dożywiania „Posiłek w szkole i w domu” na lata 2024 -2028
- Gminny Program Profilaktyki i Rozwiązywania Problemów Alkoholowych oraz Przeciwdziałania Narkomanii w Gminie Mieroszów na lata 2022-2025
- Roczny program współpracy z organizacjami pozarządowymi oraz podmiotami prowadzącymi działalność pożytku publicznego,
- Strategia Rozwiązywania Problemów Społecznych Gminy Mieroszów na lata 2021-2027
- Program opieki nad zwierzętami bezdomnymi oraz zapobiegania bezdomności zwierząt na terenie Gminy Mieroszów,
- Rewitalizacja i mieszkalnictwo
- Rządowy program wspierania organów prowadzących szkoły i placówki w rozwijaniu umiejętności cyfrowych dzieci i młodzieży na lata 2025-2029 „Cyfrowy uczeń”

- Program Osłonowy „Korpus Wsparcia Seniorów” w Gminie Mieroszów na rok 2025.

Teren całej Gminy objęto swoim zasięgiem 29 przedsięwzięć (ponad 61% wszystkich zgłoszonych), inicjowanych głównie przez Urząd Miejski w Mieroszowie, a także przez Mieroszowskie Centrum Kultury oraz Ośrodek Pomocy Społecznej w Mieroszowie. Największą liczbę – 15 (ok. 30%) – projektów, działań i zadań zrealizowano w Mieroszowie. Warto podkreślić, że przedsięwzięcia służące realizacji celów Strategii, Programów i Polityk wdrażano we wszystkich miejscowościach Gminy Mieroszów, z wyjątkiem wsi Różana.

5. Podsumowanie realizacji Strategii Rozwoju Gminy Mieroszów

Rok 2025 był ostatnim rokiem wdrażania Strategii Rozwoju Gminy Mieroszów na lata 2020 – 2025 przyjętej Uchwałą Nr XV/99/2019 Rady Miejskiej Mieroszowa z dnia 19 grudnia 2019 r. W dokumencie zostało zdefiniowanych sześć celów strategicznych:

1. WIZERUNEK, PROMOCJA, KOMUNIKACJA I WSPÓŁPRACA
2. PRZEDSIĘBIORCZOŚĆ I CYFRYZACJA
3. INFRASTRUKTURA I OCHRONA ŚRODOWISKA
4. EDUKACJA, OCHRONA ZDROWIA I BEZPIECZEŃSTWO
5. KULTURA, SPORT, REKREACJA I TURYSTYKA
6. REWITALIZACJA I MIESZKALNICTWO

W ramach każdego z powyższych celów strategicznych zostały określone cele priorytetowe i kierunki działań, w które wpisywały się realizowane w 2025 projekty/działania/zadania. Struktura realizowanych przedsięwzięć wskazuje na wyraźne zróżnicowanie poziomu zaangażowania w poszczególne cele strategiczne.

Największy udział odnotowano w ramach celu strategicznego 4 – „Edukacja, ochrona zdrowia i bezpieczeństwo”, który obejmuje 18 przedsięwzięć (36%). Oznacza to, że ponad jedna trzecia wszystkich działań koncentruje się na obszarach bezpośrednio wpływających na jakość życia mieszkańców i ich bezpieczeństwo. Wysoki poziom aktywności w tym zakresie sugeruje priorytetowe traktowanie usług publicznych o charakterze społecznym.

Drugim najistotniejszym obszarem jest cel strategiczny 5 – „Kultura, sport, rekreacja i turystyka” (14 przedsięwzięć; 28%). Tak znaczący udział wskazuje na duży nacisk na rozwój kapitału społecznego, integrację mieszkańców oraz wzmacnianie atrakcyjności gminy jako miejsca do życia i wypoczynku.

Cel strategiczny 3 – „Infrastruktura i ochrona środowiska” obejmuje 9 działań (18%), co świadczy o stabilnym zaangażowaniu w rozwój infrastrukturalny oraz kwestie środowiskowe. Jest to

poziom adekwatny do długofalowego charakteru tego typu inwestycji. Zadania realizowane w tym obszarze to m.in. budowa i przebudowa dróg, odnowa i zagospodarowanie przestrzeni publicznych śródmieścia, budowa kanalizacji deszczowej.

Mniejszy udział przypada na cel strategiczny 6 – „Rewitalizacja i mieszkalnictwo” (7 przedsięwzięć; 14%).

Tabela 11. Realizacja celów Strategii - przedsięwzięcia

Cel Strategii	%	Liczba
Cel strategiczny 1 – WIZERUNEK, PROMOCJA, KOMUNIKACJA I WSPÓŁPRACA	2,0%	1
Cel strategiczny 2 – PRZEDSIĘBIORCZOŚĆ I CYFRYZACJA	2,0%	1
Cel strategiczny 3 – INFRASTRUKTURA I OCHRONA ŚRODOWISKA	18,00%	9
Cel strategiczny 4 – EDUKACJA, OCHRONA ZDROWIA I BEZPIECZEŃSTWO	36,00%	18
Cel strategiczny 5 – KULTURA, SPORT, REKREACJA I TURYSTYKA	28,00%	14
Cel strategiczny 6 – REWITALIZACJA I MIESZKALNICTWO	14,00%	7
Razem	100%	50

Wykres 8. Procentowy rozkład projektów realizujących poszczególne cele Strategii



Największa liczba projektów (18) realizujących cel strategiczny nr 4 została zrealizowana została na kwotę 11 653 399,77 zł z dofinansowaniem na poziomie ponad 55%. Zadaniem, które wpłynęło na tak wysoką wartość na realizację celu 4 Strategii jest rozbudowa Publicznej Szkoły

Podstawowej w Mieroszowie. Na pozostałe projekty/działania/ zadania wydatkowano kwotę – 2809103,13 zł z dofinansowaniem na poziomie 1797270,37 zł. Zadania te realizowane były głównie przez Gminny Ośrodek Pomocy Społecznej w Mieroszowie oraz Urząd Miejski w Mieroszowie.

Cel strategiczny nr 3 – infrastruktura i ochrona środowiska został zrealizowany przez 9 projektów, na które wydatkowano 12 679 596,07 zł z dofinansowaniem na poziomie ponad 73%, tj. 9 312 773,55 zł. Zadania, które miały znaczący wpływ na wydatkowaną kwotę w roku 2025, a przyczyniły się do realizacji tego celu strategicznego to:

- Modernizacja dróg gminnych w Mieroszowie wraz z niezbędną infrastrukturą – etap I w ramach Rządowego Programu Polski Ład. Uzbrojenie pod planowane budownictwo mieszkaniowe w rejonie ul. Tkackiej i ul. Wysokiej, na które wydatkowano 2 400 492,32 zł, a dofinansowanie stanowiło 79%
- Budowa i przebudowa infrastruktury dróg w gminie Mieroszów w ramach Rządowego Programu Polski Ład, na które wydatkowano 4 969 354,78 zł, a dofinansowanie stanowiło ponad 80%;
- Przebudowa drogi gminnej nr 116297D, ul. Powstańców w Mieroszowie wraz z niezbędną infrastrukturą – etap II, na które wydatkowano 3 350 838,13 zł przy dofinansowaniu na poziomie ok.68%;
- Odnowa i zagospodarowanie przestrzeni publicznych śródmieścia – ZIT, na zadanie to wydatkowano 1 201 449,77 zł przy dofinansowaniu ponad 68% ;

Piąty cel strategiczny – kultura, sport, rekreacja i turystyka w roku 2025 został zrealizowany przez 14 projektów/działań/zadań na łączną kwotę 1 824 141,03 zł przy dofinansowaniu ponad 36%, tj. 669652,50 zł. Projekty/działania/ zadania, które wpisywały się w ten cel strategiczny realizowane były głównie przez Mieroszowskie Centrum Kultury (11 zadań) oraz przez Urząd Miejski w Mieroszowie (3 zadania).

Całkowita wartość projektów realizujących cel strategiczny nr 6 wynosi 2 908 805,00 zł z dofinansowaniem 2 147 429,03 zł tj.73,83%. Wszystkie projekty zostały zrealizowane przez Urząd Miejski w Mieroszowie.

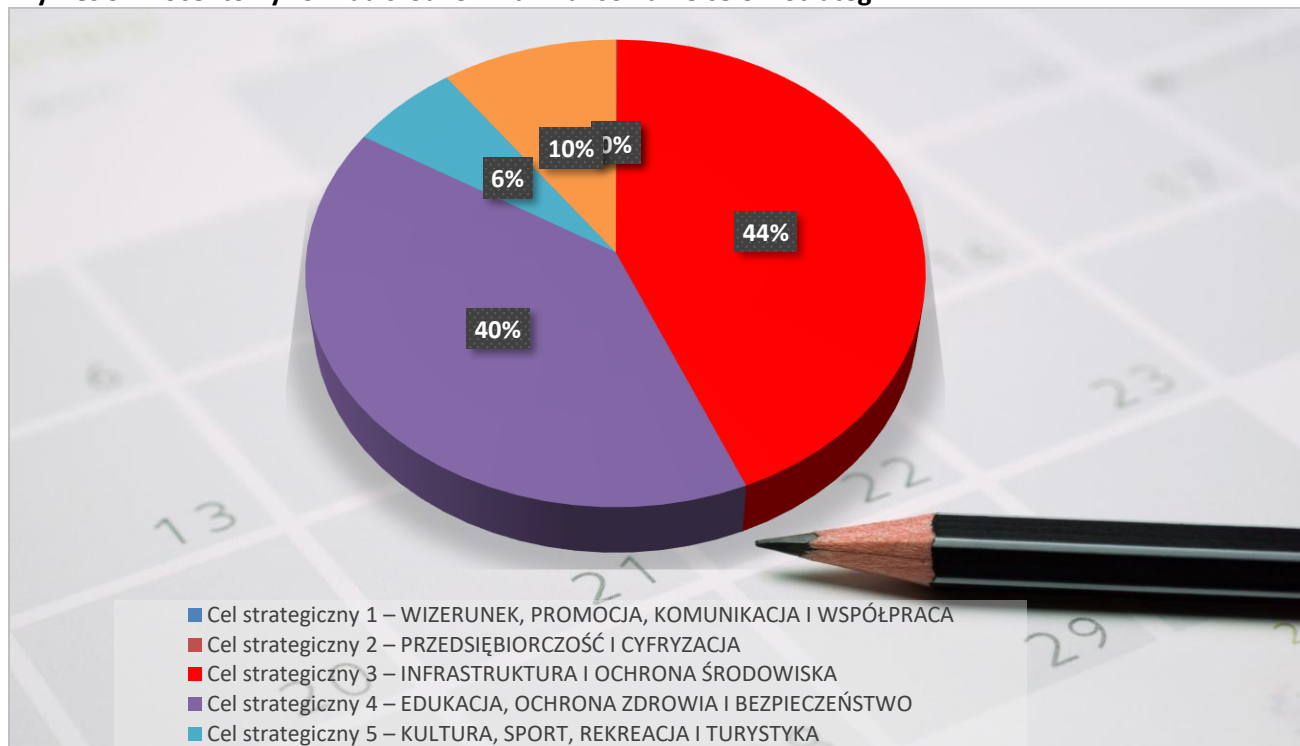
Cel strategiczny nr 2 odnoszący się do przedsiębiorczości i cyfryzacji został zrealizowany w roku 2025 przez jedno zadanie tj. pierwszy etap projektu Cyberbezpieczna Gmina na kwotę 24912,97 zł z dofinansowaniem zewnętrznym wynoszącym 94% -23418,19 zł.

Tabela 12. Realizacja celów Strategii - wartość projektów/działań/zadań

Cel Strategiczny	Wartość projektów/działań/zadań (zł) w 2025 r.	Wartość dofinansowania projektów/działań/zadań (zł) w 2025 r
Cel strategiczny 1 – WIZERUNEK, PROMOCJA, KOMUNIKACJA I WSPÓŁPRACA	0	0
Cel strategiczny 2 – PRZEDSIĘBIORCZOŚĆ I CYFRYZACJA	24912,97	23418,19
Cel strategiczny 3 – INFRASTRUKTURA I OCHRONA ŚRODOWISKA	12 679 596,07	9 312 773,55
Cel strategiczny 4 – EDUKACJA, OCHRONA ZDROWIA I BEZPIECZEŃSTWO	11 653 399,77	6 472 270,37
Cel strategiczny 5 – KULTURA, SPORT, REKREACJA I TURYSTYKA	1 824 141,03	669 652,5
Cel strategiczny 6 – REWITALIZACJA I MIESZKALNICTWO	2 908 805	2 147 429,03
Suma końcowa	29 090 855,25	18 625 543,64

Projekty/działania/zadania realizowane w 2025 r. przez Gminę Mieroszów i jej jednostki podległe wpisywały się w następujące cele strategiczne Strategii Rozwoju Gminy Mieroszów na lata 2020 – 2025: przedsiębiorczość i cyfryzacja (1), infrastruktura i ochrona środowiska (9), edukacja, ochrona zdrowia i bezpieczeństwo (18), kultura, sport, rekreacja i turystyka (14) oraz rewitalizacja i mieszkalnictwo (7). Wskazane powyżej dane finansowe świadczą o ukierunkowaniu wydatkowania środków finansowych na cele zapisane w/w dokumencie. Wartość dofinansowania do wszystkich realizowanych projektów/ działań/ zadań w roku 2025 wyniosła 64%.

Wykres 9. Procentowy rozkład środków na finansowanie celów Strategii.



Łączna wartość projektów realizowanych w ramach Strategii wzrosła z 26,74 mln zł w 2024 r. do 29,09 mln zł w 2025 r., jednak poziom dofinansowania zmniejszył się z 73% do 64%. Oznacza to większy udział środków własnych gminy w finansowaniu inwestycji w ostatnim roku obowiązywania Strategii.

Podsumowując, w 2025 r. Gmina Mieroszów kontynuowała realizację priorytetowych kierunków rozwoju określonych w Strategii, koncentrując się przede wszystkim na edukacji, bezpieczeństwie, infrastrukturze oraz rozwoju społeczno-kulturalnym. W porównaniu z rokiem 2024 zauważalny jest wzrost wartości realizowanych inwestycji przy jednoczesnym spadku poziomu dofinansowania zewnętrznego.

6. Podsumowanie realizacji programów

W roku 2025 na terenie Gminy Mieroszów funkcjonowały następujące programy w zakresie środowiskowym i społecznym:

1. Program Ochrony Środowiska dla Gminy Mieroszów na lata 2019 – 2022 (z perspektywą do 2026)
2. Projekt założeń do planu zaopatrzenia w ciepło, energię elektryczną i paliwa gazowe dla gminy Mieroszów na lata 2018-2032
3. Program usuwania azbestu i wyrobów zawierających azbest
4. Lokalny Program Rewitalizacji Gminy Mieroszów na lata 2015-2025

5. Program opieki nad zwierzętami bezdomnymi oraz zapobiegania bezdomności zwierząt na terenie Gminy Mieroszów.
6. Gminny Program Przeciwdziałania Przemocy w Rodzinie oraz Ochrony Ofiar Przemocy w Rodzinie na lata 2022-2026
7. Gminny Program Profilaktyki i Rozwiązywania Problemów Alkoholowych oraz Przeciwdziałania Narkomanii w Gminie Mieroszów na lata 2022-2025
8. Gminny program osłonowy w zakresie dożywiania „Posiłek w szkole i w domu” na lata 2024-2028
9. Gminny Program Wspierania Rodziny w Gminie Mieroszów na lata 2025-2027
10. Roczny program współpracy z organizacjami pozarządowymi oraz podmiotami prowadzącym i działalność pożytku publicznego
11. Strategia Rozwiązywania Problemów Społecznych Gminy Mieroszów na lata 2021-2027
12. Program Osłonowy "Korpus Wsparcia Seniorów" w gminie Mieroszów na rok 2025.

Większość (35) z wdrożonych przedsięwzięć urzeczywistniały założenia przynajmniej jednego z Programów.¹ Najwięcej – 23 – zrealizowanych projektów/działań/zadań dotyczyło Strategii Rozwiązywania Problemów Społecznych Gminy Mieroszów na lata 2021-2027. Gminny Ośrodek Pomocy Społecznej i Mieroszowskie Centrum Kultury zrealizowały po 11 zadań, które wpisywały się w tą Strategię. Dwa projekty realizowane przez Urząd Miejski w Mieroszowie wpisywały się w realizację Planu Gospodarki Niskoemisyjnej. Trzy projekty realizowały zapisy Gminnego Programu Wspierania Rodziny dla Gminy Mieroszów. Dwa projekty wpisywały się w Gminny Program Profilaktyki i Rozwiązywania Problemów Alkoholowych oraz Przeciwdziałania Narkomanii w Gminie Mieroszów na lata 2022-2025 oraz Gminny program osłonowy w zakresie dożywiania „Posiłek w szkole i w domu” na lata 2024-2028. Natomiast zapisy takich programów jak: Program opieki nad zwierzętami bezdomnymi oraz zapobiegania bezdomności zwierząt na terenie Gminy Mieroszów, Gminny Program Przeciwdziałania Przemocy w Rodzinie oraz Ochrony Ofiar Przemocy w Rodzinie na lata 2022-2026, Program Osłonowy "Korpus Wsparcia Seniorów" w gminie Mieroszów na rok 2025 oraz Lokalny Program Rewitalizacji Gminy Mieroszów na lata 2015-2025 realizowane były poprzez wdrożenie po jednym przedsięwzięciu w ramach każdego nich.

¹Jeżeli projekt/działanie/zadanie dotyczyło kilku Programów wskazano dominujący pod względem kosztowym

Tabela 13. Realizacja Programów

Program	Liczba	%
Strategia Rozwiązywania Problemów Społecznych Gminy Mieroszów na lata 2021-2027	23	57,50%
Plan gospodarki niskoemisyjnej	2	5,00%
Program Ochrony Środowiska dla Gminy Mieroszów na lata 2019 – 2022 (z perspektywą do 2026)	0	0,00%
Projekt założeń do planu zaopatrzenia w ciepło, energię elektryczną i paliwa gazowe dla gminy Mieroszów na lata 2018-2032	0	0,00%
Program usuwania azbestu i wyrobów zawierających azbest	0	0,00%
Lokalny Program Rewitalizacji Gminy Mieroszów na lata 2015-2025	1	2,50%
Program opieki nad zwierzętami bezdomnymi oraz zapobiegania bezdomności zwierząt na terenie Gminy Mieroszów	1	2,50%
Gminny Program Przeciwdziałania Przemocy w Rodzinie oraz Ochrony Ofiar Przemocy w Rodzinie na lata 2022-2026	1	2,50%
Gminny Program Profilaktyki i Rozwiązywania Problemów Alkoholowych oraz Przeciwdziałania Narkomanii w Gminie Mieroszów na lata 2022-2025	2	5,00%
Gminny program osłonowy w zakresie dożywiania „Posiłek w szkole i w domu” na lata 2024-2028	2	5,00%
Gminny Program Wspierania Rodziny dla Gminy Mieroszów na lata 2025-2027	3	7,50%
Roczny program współpracy z organizacjami pozarządowymi oraz podmiotami prowadzącymi działalność pożytku publicznego	1	2,50%
Program osłonowy "Korpus Wsparcia Seniorów" w gminie Mieroszów na rok 2025	1	2,50%
Inne	3	7,50%
Razem łączna liczba projektów (część bez wskazań na konkretny program)	40	100%

7. Podsumowanie realizacji polityk

Ustawa z dnia 8 marca 1990 r. o samorządzie gminnym wprost jako zadanie gminy wskazuje na dwie polityki – senioralną i prorodzinną w tym zapewnienia kobietom w ciąży opieki socjalnej, medycznej i prawnej². Analiza poszczególnych zapisów ww. ustawy wskazuje, iż gmina jest właściwą jednostką administracji samorządowej do kształtowanie i prowadzenie szeregu innych polityk publicznych na poziomie lokalnym np.: polityki kulturalnej, społecznej, gospodarczej czy polityki przestrzennej na poziomie gminy. W tym miejscu należy zaznaczyć istotną trudność w definiowaniu polityk publicznych, co skutkuje trudnością w przyporządkowaniu projektów/działań/zadań do jakiegokolwiek z polityk, w konsekwencji prowadzi do sytuacji, w której ponad 55% zrealizowanych w 2025 r. projektów/działań/zadań nie zostało przyporządkowanych do żadnej z polityki prowadzonej przez Gminę Mieroszów. Dwa projekty to przedsięwzięcia, które bezpośrednio wdrażają politykę prorodziną realizowaną na terenie Gminy Mieroszów. Około 45% projektów/działań/zadań realizowało inne polityki. Polityka kulturalna odgrywająca ważną rolę w integracji społeczności lokalnej oraz obejmująca działania mające na celu rozwój życia kulturalnego społeczności realizowana była przez 9 przedsięwzięć. Osiem projektów było realizowanych w ramach kilku polityki powiązanych z polityką prorodziną. Polityka senioralna, która obejmuje działania i programy skierowane do osób starszych, mające na celu poprawę ich jakości życia, aktywizację społeczną oraz zapewnienie wsparcia w codziennym funkcjonowaniu realizowana była w ramach siedmiu projektów, które obejmowały także politykę prorodziną i edukacyjną.

Tabela 14. Realizacja Polityk

Polityka	%	Liczba
Polityka prorodzinna	4,08%	2
Inna (proszę wskazać jaka)	41,67%	20
Kulturalna	18,37%	9
Turystyka i rekreacja	4,08%	2
Polityka społeczna	2,04%	1
Polityka prorodzinna i społeczna	2,04%	1
Prorodzinna i senioralna	14,29%	7
Nie dot.	55,10%	27
Razem	100,85%	49

²Art. 7, ustęp 1, pkt 16 i pkt 16a Ustawy z dnia 8 marca 1990 r. o samorządzie gminnym

8. Źródła finansowania

Realizacja projektów/działań/zadań wpisujących się w założenia Strategii, Programów i Polityk Gminy Mieroszów w 2025 r. opiewała na łączną kwotę 29 090 855,25 zł, co stanowi 46,00 % dochodów ogółem Gminy (63 091 436,39 zł). Łączna wartość dofinansowania wszystkich zrealizowanych przedsięwzięć wyniosła 18 625 543,64 zł, czyli blisko 63 % całkowitej wartości wszystkich projektów/działań/zadań. W tym miejscu należy podkreślić, że do źródeł finansowania projektów/działań/zadań nie wliczono kosztów bieżących funkcjonowania administracji.

Analiza danych dotyczących realizacji projektów, działań i zadań wpisujących się w założenia Strategii, Programów i Polityk Gminy Mieroszów wskazuje, że rok 2025 charakteryzował się wyższą aktywnością inwestycyjną i rozwojową niż rok 2024.

Łączna wartość przedsięwzięć realizowanych w 2025 r. wyniosła 29 090 855,25 zł i była wyższa o 2 348 442,49 zł w porównaniu do roku 2024, kiedy wartość ta wynosiła 26 742 412,76 zł. Oznacza to wzrost wartości realizowanych projektów o około 8,8%.

Jednocześnie w 2025 r. zwiększył się udział wydatków związanych z realizacją Strategii, Programów i Polityk w dochodach ogółem gminy. Wskaźnik ten wyniósł 46% dochodów ogółem Gminy (63 091 436,39 zł), podczas gdy w 2024 r. było to 41% dochodów ogółem (65 275 389,83 zł). Wskazuje to na większą koncentrację działań samorządu na realizacji przedsięwzięć rozwojowych pomimo niższych dochodów ogółem gminy niż w roku poprzednim. Należy również podkreślić, że poziom ten był wyższy zarówno od roku 2024, jak i 2023, kiedy udział ten wynosił odpowiednio 41% i 42%.

Finansowanie Strategii, Programów i Polityk można oceniać pozytywnie zarówno z powodu skali realizowanych przedsięwzięć o charakterze rozwojowym, jak również z powodu skuteczności w pozyskiwaniu zewnętrznych źródeł finansowania z wielu zróżnicowanych źródeł krajowych i zagranicznych. Na uwagę zasługuje zróżnicowanie i wzrost liczby źródeł pozyskiwania środków, co wskazuje na efektywne i skuteczne działania Gminy umożliwiające sfinansowanie przedsięwzięć realizujących założenia Strategii, Programów i Polityk Gminy Mieroszów w 2025 r.

W przypadku 22 przedsięwzięć środki na ich realizację pochodziły z jednego źródła, ponad 77% tych przedsięwzięć zostało zrealizowanych ze środków własnych gminy. Dla pozostałych pięciu przedsięwzięć środki finansowe pochodziły z budżetu państwa lub z innych źródeł.

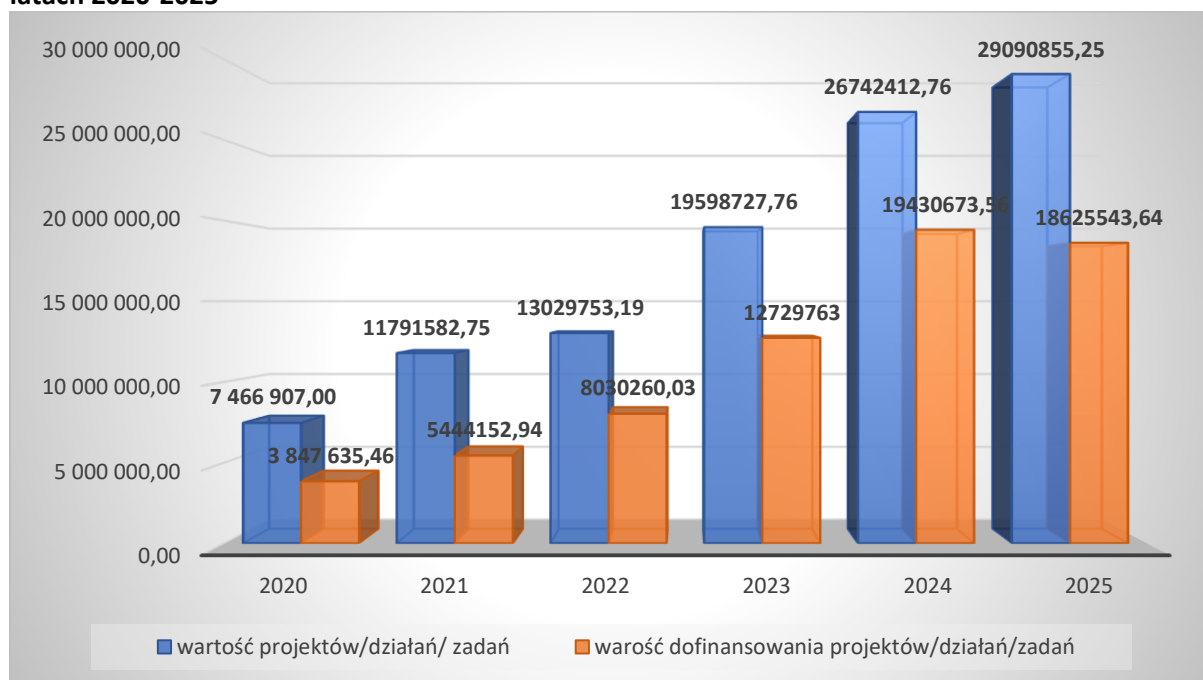
Realizacja blisko 48% projektów/działań/zadań została wykonana ze środków finansowych pochodzących z dwóch źródeł głównie ze środków własnych i budżetu państwa lub budżetu województwa / innych źródeł.

Podobnie jak w roku 2024 wartości pozyskanych dotacji była zróżnicowana. Największe środki finansowe zostały pozyskane na przedsięwzięcia takie jak modernizacja dróg, rozbudowa Publicznej Szkoły Podstawowej w Mieroszowie czy przebudowa budynku mieszkalno – użytkowego przy pl. Niepodległości 20 w Mieroszowie.

W latach 2020–2025 systematycznie wzrastała wartość realizowanych projektów, działań i zadań w Gminie. Łączna wartość przedsięwzięć w analizowanym okresie wyniosła 107 720 238,71 zł, natomiast suma pozyskanego dofinansowania osiągnęła 68 108 028,63 zł, co oznacza, że środki zewnętrzne pokryły około 63,2% całkowitej wartości realizowanych przedsięwzięć. Najniższą wartość projektów odnotowano w 2020 r. – 7 466 907,00 zł, natomiast najwyższą w 2025 r., kiedy osiągnęła ona 29 090 855,25 zł. Oznacza to niemal czterokrotny wzrost wartości realizowanych przedsięwzięć w porównaniu do początku analizowanego okresu. Szczególnie dynamiczny wzrost widoczny był w latach 2023–2025, kiedy roczna wartość projektów przekraczała odpowiednio 19,5 mln zł, 26,7 mln zł oraz 29 mln zł. Analogiczną tendencję wzrostową zaobserwowano w zakresie pozyskiwanego dofinansowania. W 2020 r. wartość środków zewnętrznych wynosiła 3 847 635,46 zł, podczas gdy w 2024 r. osiągnęła najwyższy poziom – 19 430 673,56 zł. W 2025 r. nastąpił niewielki spadek wartości dofinansowania do poziomu 18 625 543,64 zł, jednak nadal utrzymywało się ono na bardzo wysokim poziomie.

Przedstawione dane wskazują na rosnącą aktywność inwestycyjną gminy oraz wysoką skuteczność w pozyskiwaniu środków zewnętrznych, szczególnie w ostatnich trzech latach analizowanego okresu.

Wykres 10. Wartość zrealizowanych projektów/działań/zadań oraz wartość ich dofinansowania w latach 2020-2025



Źródło Opracowanie własne na podstawie Raportów o stanie Gminy Mieroszów w latach 2020-2025

9. Informacja o realizacji uchwał Rady Miejskiej Mieroszowa

W 2025 roku Rada Miejska Mieroszowa podjęła 83 uchwały. Uchwały zostały oznaczone numerami od X/72/2025 do XXIII/154/2025. Wszystkie uchwały zostały przekazane do realizacji. Spośród 83 uchwał przekazanych do realizacji, według stanu na dzień 31 grudnia 2025 r.:

- zrealizowano 54,
- w trakcie realizacji znajduje się 26,
- nie zrealizowano 3.

W 2025 r. Rada Miejska Mieroszowa dokonała zmian 24 uchwał oraz przekazała 27 uchwał do publikacji w Dzienniku Urzędowym Województwa Dolnośląskiego.

Nr uchwały	Data podjęcia	Tytuł uchwały	Realizacja
X/72/2025	14.01.2025 r.	w sprawie przekazania do Wojewódzkiego Sądu Administracyjnego we Wrocławiu skargi Prokuratora Prokuratury Okręgowej w Świdnicy na Uchwałę Nr XXXIV/222/2021 Rady Miejskiej Mieroszowa z dnia 30 czerwca 2021 roku w sprawie zasad wynajmowania lokali wchodzących w skład mieszkaniowego zasobu Gminy Mieroszów	Zrealizowana – Skarga została przekazana do Wojewódzkiego Sądu Administracyjnego we Wrocławiu
XI/73/2025	23.01.2025 r.	w sprawie zmiany Uchwały Nr XXXIV/206/2021 Rady Miejskiej Mieroszowa z dnia 29 kwietnia 2021 r. w sprawie ustalenia szczegółowych zasad ponoszenia odpłatności za pobyt w schronisku dla osób bezdomnych oraz w schronisku dla osób bezdomnych z usługami opiekuńczymi.	Zrealizowana – Uchwała została opublikowana w Dzienniku Urzędowym Województwa Dolnośląskiego z dnia 3 lutego 2025 r. poz. 510
XI/74/2025	23.01.2025 r.	w sprawie zmiany Uchwały Nr XLVII/273/2022 Rady Miejskiej Mieroszowa z dnia 31 marca 2022 r. w sprawie określenia szczegółowych warunków przyznawania i odpłatności za usługi opiekuńcze i specjalistyczne usługi opiekuńcze, z wyłączeniem specjalistycznych usług opiekuńczych dla osób z zaburzeniami psychicznymi oraz szczegółowych warunków częściowego lub całkowitego zwolnienia od opłat, jak również tryb ich pobierania	Zrealizowana – Uchwała została opublikowana w Dzienniku Urzędowym Województwa Dolnośląskiego z dnia 3 lutego 2025 r. poz. 511
XI/75/2025	23.01.2025 r.	w sprawie zasad i trybu postępowania przy udzielaniu dotacji celowej na realizację zadań z zakresu ochrony środowiska i gospodarki wodnej	Nie zrealizowana – Uchwała została zmieniona Uchwałą nr XII/80/2025 Rady Miejskiej Mieroszowa z dnia 27 lutego 2025 r. Uchwała została opublikowana w Dzienniku Urzędowym Województwa Dolnośląskiego z dnia 3 lutego 2025 r. poz. 512.
XI/76/2025	23.01.2025 r.	w sprawie zamiaru likwidacji Publicznej Szkoły Podstawowej w Kowalowej	Nie zrealizowana
XII/77/2025	27.02.2025 r.	w sprawie ustanowienia Programu Ośłonowego „Korpus Wsparcia Seniorów” w Gminie Mieroszów na rok 2025	Zrealizowana
XII/78/2025	27.02.2025 r.	w sprawie wyrażenia zgody na zawarcie w trybie bezprzetargowym na czas nieoznaczony umów dzierżawy	Zrealizowana – podpisano umowy dzierżawy
XII/79/2025	27.02.2025 r.	w sprawie określenia zasad udzielania dotacji celowej z budżetu Gminy Mieroszów na wymianę systemu ogrzewania opartego na paliwie stałym i zastąpienia go ogrzewaniem proekologicznym oraz budowę przyłącza gazowego do budynku	W trakcie realizacji – Uchwała została opublikowana w Dzienniku Urzędowym Województwa Dolnośląskiego z dnia 13 marca 2025 r. poz. 1303
XII/80/2025	27.02.2025 r.	w sprawie zasad i trybu postępowania przy udzielaniu dotacji celowej na realizację zadań z zakresu ochrony środowiska i gospodarki wodnej na terenie Gminy Mieroszów	Zrealizowana – Uchwała została opublikowana w Dzienniku Urzędowym Województwa Dolnośląskiego z dnia 13 marca 2025 r. poz. 1304
XII/81/2025	27.02.2025 r.	w sprawie przystąpienia do sporządzenia planu ogólnego gminy Mieroszów	W trakcie realizacji – planowany termin zakończenia prac nad planem ogólnym czerwiec 2027 r.

Nr uchwały	Data podjęcia	Tytuł uchwały	Realizacja
XII/82/2025	27.02.2025 r.	w sprawie przyjęcia regulaminu korzystania z toalet publicznych na terenie Gminy Mieroszów oraz ustalenia wysokości opłat	W trakcie realizacji – Uchwała została opublikowana w Dzienniku Urzędowym Województwa Dolnośląskiego z dnia 13 marca 2025 r. poz. 1305
XII/83/2025	27.02.2025 r.	w sprawie zmian w budżecie na 2025r.	Zrealizowana
XIII/84/2025	24.03.2025 r.	w sprawie przyjęcia „Programu opieki nad zwierzętami bezdomnymi oraz zapobiegania bezdomności zwierząt na terenie Gminy Mieroszów w 2025 roku”	Zrealizowana – Uchwała została opublikowana w Dzienniku Urzędowym Województwa Dolnośląskiego z dnia 3 kwietnia 2025 r. poz. 1750
XIII/85/2025	24.03.2025 r.	w sprawie wyrażenia zgody na zawarcie w trybie bezprzetargowym na czas nieoznaczony umów dzierżawy	Zrealizowana – podpisano umowy dzierżawy
XIII/86/2025	24.03.2025 r.	w sprawie zasad wynajmowania lokali wchodzących w skład mieszkaniowego zasobu Gminy Mieroszów	W trakcie realizacji – Uchwała została opublikowana w Dzienniku Urzędowym Województwa Dolnośląskiego z dnia 3 kwietnia 2025 r. poz. 1751
XIII/87/2025	24.03.2025 r.	w sprawie zmiany Uchwały Nr XII/82/2025 Rady Miejskiej Mieroszowa z dnia 27 lutego 2025 r. w sprawie przyjęcia regulaminu korzystania z toalet publicznych na terenie Gminy Mieroszów oraz ustalenia wysokości opłat	W trakcie realizacji – Uchwała została opublikowana w Dzienniku Urzędowym Województwa Dolnośląskiego z dnia 3 kwietnia 2025 r. poz. 1752
XIII/88/2025	24.03.2025 r.	w sprawie zmian w budżecie na 2025 r.	Zrealizowana
XIII/89/2025	24.03.2025 r.	w sprawie zmiany Uchwały Nr IX/76/2024 z dnia 30 grudnia 2024 r. w sprawie przyjęcia Wieloletniej Prognozy Finansowej Gminy Mieroszów	Zrealizowana
XIII/90/2025	24.03.2025 r.	w sprawie przekazania do Wojewódzkiego Sądu Administracyjnego we Wrocławiu skargi na Uchwałę Nr XI/76/2025 Rady Miejskiej Mieroszowa z dnia 23 stycznia 2025 r. w sprawie zamiaru likwidacji Publicznej Szkoły Podstawowej w Kowalowej	Zrealizowana – skarga została przekazana do Wojewódzkiego Sądu Administracyjnego we Wrocławiu
XIII/91/2025	24.03.2025 r.	w sprawie rozpatrzenia petycji dotyczącej pomocy w likwidacji nadal trwającego systemu komunistycznego, zarządzanego przez nielegalnie działające organizacje partyjne i sędziowskie oraz o podjęcie współpracy z UCiDK, w celu wprowadzenia ładu konstytucyjnego	Zrealizowana – petycja została uznana za bezzasadną
XIV/92/2025	28.04.2025 r.	w sprawie powierzenia spółce Zakładowi Gospodarki Komunalnej i Mieszkaniowej „Mieroszów” Sp. z o.o. zadań własnych Gminy z zakresu administracji i zarządzania zasobem Gminy	Zrealizowana – w dniu 08.01.2026 r. zawarto porozumienie ze spółką o realizacji zadania własnego – sprawowanie zarządu gminnym zasobem komunalnym gminy Mieroszów
XIV/93/2025	28.04.2025 r.	w sprawie zatwierdzenia wieloletniego planu rozwoju i modernizacji urządzeń wodociągowych i kanalizacyjnych eksploatowanych przez Zakład Gospodarki	W trakcie realizacji

Nr uchwały	Data podjęcia	Tytuł uchwały	Realizacja
		Komunalnej i Mieszkaniowej „Mieroszów” Sp. z o.o. w Mieroszowie	
XIV/94/2025	28.04.2025 r.	w sprawie wyrażenia zgody na zawarcie w trybie bezprzetargowym na czas nieoznaczony umów dzierżawy	Zrealizowana – podpisano umowy dzierżawy
XIV/95/2025	28.04.2025 r.	zmieniająca Uchwałę Nr XXX/185/2021 Rady Miejskiej Mieroszowa z dnia 28 stycznia 2021 r. w sprawie wyznaczenia obszaru i granic Aglomeracji Mieroszów	W trakcie realizacji – Uchwała została opublikowana w Dzienniku Urzędowym Województwa Dolnośląskiego z dnia 15 maja 2025 r. poz. 2486
XIV/96/2025	28.04.2025 r.	w sprawie zmian w budżecie na 2025 r.	Zrealizowana
XIV/97/2025	28.04.2025 r.	w sprawie rozpatrzenia petycji dotyczącej wyczyszczenia rowu znajdującego się przy drodze gminnej prowadzącej do nieruchomości 83A, 84 i 84A w Unistawiu Śląskim	Zrealizowana – petycja została uwzględniona
XV/98/2025	29.05.2025 r.	w sprawie wyrażenia zgody na zawarcie w trybie bezprzetargowym na czas nieoznaczony umów dzierżawy	Zrealizowana – podpisano umowy dzierżawy
XV/99/2025	29.05.2025 r.	w sprawie zmian w budżecie na 2025 r.	Zrealizowana
XV/100/2025	29.05.2025 r.	w sprawie zmiany Uchwały Nr IX/76/2024 z dnia 30 grudnia 2024 r. w sprawie przyjęcia Wieloletniej Prognozy Finansowej Gminy Mieroszów	Zrealizowana
XV/101/2025	29.05.2025 r.	w sprawie rozpatrzenia petycji dotyczącej organizacji ruchu drogowego na ulicy Adama Mickiewicza w Mieroszowie	Zrealizowana – petycja została uwzględniona
XVI/102/2025	30.06.2025 r.	w sprawie udzielenia Burmistrzowi Mieroszowa wotum zaufania	Zrealizowana – zgodnie z zapisami ustawy z dnia 8 marca 1990 r. o samorządzie gminnym
XVI/103/2025	30.06.2025 r.	w sprawie zatwierdzenia sprawozdania finansowego wraz ze sprawozdaniem z wykonania budżetu Gminy Mieroszów za 2024 r.	Zrealizowana – zgodnie z zapisami ustawy z dnia 8 marca 1990 r. o samorządzie gminnym
XVI/104/2025	30.06.2025 r.	w sprawie udzielenia Burmistrzowi Mieroszowa absolutorium za 2024 r.	Zrealizowana – zgodnie z zapisami ustawy z dnia 8 marca 1990 r. o samorządzie gminnym
XVI/105/2025	30.06.2025 r.	w sprawie zmian w budżecie na 2025 r.	Zrealizowana
XVI/106/2025	30.06.2025 r.	w sprawie nadania nazwy ulicy	Zrealizowana – Uchwała została opublikowana w Dzienniku Urzędowym Województwa Dolnośląskiego z dnia 9 lipca 2025 r. poz. 3217
XVI/107/2025	30.06.2025 r.	w sprawie zatwierdzenia planu pracy Komisji Ogólnej na II półroczu 2025 r.	Zrealizowana
XVI/108/2025	30.06.2025 r.	w sprawie zatwierdzenia planu pracy Komisji Rewizyjnej na II półroczu 2025 r.	Zrealizowana
XVII/109/2025	31.07.2025 r.	w sprawie wyrażenia zgody na zawarcie w trybie bezprzetargowym na czas nieoznaczony umów dzierżawy	Zrealizowana – podpisano umowy dzierżawy
XVII/110/2025	31.07.2025 r.	w sprawie wyrażenia zgody na zawarcie porozumienia międzygminnego na realizację zadania publicznego w zakresie opieki nad Wałbrzych porozumienie	Zrealizowana – w dniu 16 lutego 2026 r. zostało zawarte z Gminą Wałbrzych porozumienie

Nr uchwały	Data podjęcia	Tytuł uchwały	Realizacja
		bezdolnymi zwierzętami z terenu Gminy Mioszów przez Schronisko dla Zwierząt w Wałbrzychu	międzygminne na realizację przez Schronisko dla Zwierząt w Wałbrzychu zadania publicznego w zakresie opieki nad bezdomnymi zwierzętami na rzecz Gminy Mioszów
XVII/111/2025	31.07.2025 r.	w sprawie wystąpienia Gminy Mioszów z klastra energii pn. Wałbrzyski Klaster Energii i Wodoru	Zrealizowana – Gmina Mioszów wystąpiła z klastra energii pn. „Wałbrzyski Klaster Energii i Wodoru” z siedzibą w Boguszowie-Gorcach po upływie dnia 30 września 2025 r.
XVII/112/2025	31.07.2025 r.	w sprawie zmiany Uchwały Nr VIII/54/2024 Rady Miejskiej Mioszowa z dnia 28 listopada 2024 r. w sprawie regulaminów korzystania z placów zabaw, stanowiących własność Gminy Mioszów, korzystania z siłowni zewnętrznych stanowiących własność Gminy Mioszów oraz korzystania ze skwerów zlokalizowanych na terenie Gminy Mioszów	W trakcie realizacji – Uchwała została opublikowana w Dzienniku Urzędowym Województwa Dolnośląskiego z dnia 11 sierpnia 2025 r. poz. 3538
XVII/113/2025	31.07.2025 r.	w sprawie zmian w budżecie	Zrealizowana
XVII/114/2025	31.07.2025 r.	w sprawie zmiany Uchwały Nr IX/76/2024 z dnia 30 grudnia 2024 r. w sprawie przyjęcia Wieloletniej Prognozy Finansowej Gminy Mioszów	Zrealizowana
XVII/115/2025	31.07.2025 r.	w sprawie rozpatrzenia petycji	Zrealizowana – petycja została uwzględniona w części dotyczącej utworzenia raportu aktualnego stanu pomników przyrody i corocznego przedstawiania go Radzie Miejskiej Mioszowa z uwzględnieniem oceny ich zdrowotności, kompletności oznakowania, stanu otoczenia oraz potrzeb, w zakresie niezbędnych prac pielęgnacyjnych petycja nie została uwzględniona
XVIII/116/2025	28.08.2025 r.	w sprawie zmian w budżecie	Zrealizowana
XVIII/117/2025	28.08.2025 r.	w sprawie zmiany Uchwały Nr IX/76/2024 z dnia 30 grudnia 2024 r. w sprawie przyjęcia Wieloletniej Prognozy Finansowej Gminy Mioszów	Zrealizowana
XVIII/118/2025	28.08.2025 r.	w sprawie nadania tytułu Honorowego Obywatela Gminy Mioszów	Zrealizowana – akt nadania tytułu Honorowego Obywatela Gminy Mioszów został wręczony w dniu 16 października 2025 r.
XIX/119/2025	29.09.2025 r.	w sprawie wyrażenia zgody na zawarcie w trybie bezprzetargowym na czas nieoznaczony umów dzierżawy	Zrealizowana – podpisano umowy dzierżawy
XIX/120/2025	29.09.2025 r.	w sprawie przystąpienia do sporządzania miejscowego planu zagospodarowania przestrzennego dla wyodrębnionego obszaru zlokalizowanego w Unisławiu Śląskim w gminie Mioszów	W trakcie realizacji – zakończenie prac nad zmianą miejscowego planu zagospodarowania przestrzennego planowane jest na wrzesień 2026 r.

Nr uchwały	Data podjęcia	Tytuł uchwały	Realizacja
XIX/121/2025	29.09.2025 r.	w sprawie miejscowego planu zagospodarowania przestrzennego obszaru położonego w obrębie miasta Mieroszów	Zrealizowana – Uchwała została opublikowana w Dzienniku Urzędowym Województwa Dolnośląskiego z dnia 8 października 2025 r. poz. 4089
XIX/122/2025	29.09.2025 r.	w sprawie zmian w budżecie	Zrealizowana
XIX/123/2025	29.09.2025 r.	w sprawie przystąpienia do opracowania Strategii Rozwoju Gminy Mieroszów na lata 2026-2035 oraz określenia szczegółowego trybu i harmonogramu opracowania strategii, w tym trybu konsultacji	W trakcie realizacji – Uchwała została opublikowana w Dzienniku Urzędowym Województwa Dolnośląskiego z dnia 8 października 2025 r. poz. 4090
XIX/124/2025	29.09.2025 r.	w sprawie przekazania petycji do Generalnej Dyrekcji Dróg Krajowych i Autostrad	Zrealizowana – petycja została przekazana według właściwości
XXI/125/2025	30.10.2025 r.	w sprawie zwolnienia z obowiązku realizacji tygodniowego obowiązkowego wymiaru zajęć dydaktycznych, wychowawczych i opiekuńczych Dyrektora Publicznej Szkoły Podstawowej w Mieroszowie w roku szkolnym 2025/2026	W trakcie realizacji – Uchwała została opublikowana w Dzienniku Urzędowym Województwa Dolnośląskiego z dnia 14 listopada 2025 r. poz. 4626
XXI/126/2025	30.10.2025 r.	w sprawie zwolnienia z obowiązku realizacji tygodniowego obowiązkowego wymiaru zajęć dydaktycznych, wychowawczych i opiekuńczych Dyrektora Zespołu Szkolno-Przedszkolnego im. J. Korczaka w Sokołowsku w roku szkolnym 2025/2026	W trakcie realizacji – Uchwała została opublikowana w Dzienniku Urzędowym Województwa Dolnośląskiego z dnia 14 listopada 2025 r. poz. 4627
XXI/127/2025	30.10.2025 r.	w sprawie zwolnienia z obowiązku realizacji tygodniowego obowiązkowego wymiaru zajęć dydaktycznych, wychowawczych i opiekuńczych Dyrektora Publicznej Szkoły Podstawowej w Kowalowej w roku szkolnym 2025/2026	W trakcie realizacji – Uchwała została opublikowana w Dzienniku Urzędowym Województwa Dolnośląskiego z dnia 14 listopada 2025 r. poz. 4628
XXI/128/2025	30.10.2025 r.	w sprawie wyrażenia zgody na zawarcie w trybie bezprzetargowym na czas nieoznaczony umów dzierżawy	Zrealizowana – podpisano umowy dzierżawy
XXI/129/2025	30.10.2025 r.	w sprawie nadania nazwy ulicy	Zrealizowana – Uchwała została opublikowana w Dzienniku Urzędowym Województwa Dolnośląskiego z dnia 14 listopada 2025 r. poz. 4629
XXI/130/2025	30.10.2025 r.	w sprawie przystąpienia do sporządzania miejscowego planu zagospodarowania przestrzennego dla obszarów zlokalizowanych w obrębie miasta Mieroszów w gminie Mieroszów	W trakcie realizacji – zakończenie prac nad zmianą miejscowego planu zagospodarowania przestrzennego planowane jest na październik 2026 r.
XXI/131/2025	30.10.2025 r.	w sprawie przystąpienia do sporządzania planu zagospodarowania przestrzennego dla obszarów zlokalizowanych w obrębie Golińsk w gminie Mieroszów	W trakcie realizacji – zakończenie prac nad zmianą miejscowego planu zagospodarowania przestrzennego planowane jest na listopad 2026 r.
XXI/132/2025	30.10.2025 r.	w sprawie zmian w budżecie na 2025 r.	Zrealizowana
XXI/133/2025	30.10.2025 r.	w sprawie udzielenia pomocy finansowej powiatowi Wałbrzyskiemu na realizację zadania pn. „Budowa odcinka w ciągu drogi powiatowej nr 3385D w Łącznej, gm. Mieroszów”	Nie zrealizowana – Powiat Wałbrzyski wycofał się z realizacji przedmiotowego zadania

Nr uchwały	Data podjęcia	Tytuł uchwały	Realizacja
XXI/134/2025	30.10.2025 r.	w sprawie przekazania petycji do Generalnej Dyrekcji Dróg Krajowych i Autostrad	Zrealizowana – petycja została przekazana według właściwości
XXI/135/2025	30.10.2025 r.	w sprawie przyjęcia i skierowania apelu do Państwowego Gospodarstwa Wodnego Wody Polskie dotyczącego uwzględnienia w Programie Redukcji Ryzyka Powodziowego dla zlewni Nysy Kłodzkiej koryta rzeki Ścinawki na całej długości przebiegającej przez teren Gminy Mieroszów oraz przeznaczenia dodatkowych środków finansowych na jej kompleksową naprawę i modernizację	Zrealizowana – apel został przekazany do Państwowego Gospodarstwa Wodnego Wody Polskie
XXII/136/2025	27.11.2025 r.	w sprawie przyjęcia Roczno Programu współpracy Gminy Mieroszów z organizacjami pozarządowymi oraz podmiotami, o których mowa w art. 3 ust.3 ustawy z dnia 24 kwietnia 2003 r. o działalności pożytku publicznego na rok 2026	W trakcie realizacji – program współpracy na 2026 rok stanowi dokument określający cele, zasady, podmiot i formy współpracy, a także priorytetowe zadania publiczne realizowane w ramach współpracy Gminy Mieroszów z organizacjami pozarządowymi prowadzącymi działalność pożytku publicznego na rzecz jej mieszkańców
XXII/137/2025	27.11.2025 r.	w sprawie zmiany Uchwały Nr XXIV/206/2021 Rady Miejskiej Mieroszowa z dnia 29 kwietnia 2021 r. w sprawie ustalenia szczegółowych zasad ponoszenia odpłatności za pobyt w schronisku dla osób bezdomnych oraz w schronisku dla osób bezdomnych z usługami opiekuńczymi	W trakcie realizacji – Uchwała została opublikowana w Dzienniku Urzędowym Województwa Dolnośląskiego z dnia 10 grudnia 2025 r. poz. 5277
XXII/138/2025	27.11.2025 r.	w sprawie zmiany Uchwały Nr XLVII/273/2022 Rady Miejskiej Mieroszowa z dnia 31 marca 2022 r. w sprawie określenia szczegółowych warunków przyznawania odpłatności za usługi opiekuńcze i specjalistyczne usługi opiekuńcze, z wyłączeniem specjalistycznych usług opiekuńczych dla osób z zaburzeniami psychicznymi oraz szczegółowych warunków częściowego lub całkowitego zwolnienie od opłat, jak również tryb ich pobierania	W trakcie realizacji – Uchwała została opublikowana w Dzienniku Urzędowym Województwa Dolnośląskiego z dnia 10 grudnia 2025 r. poz. 5278
XXII/139/2025	27.11.2025 r.	w sprawie przeprowadzenia zabiegów pielęgnacyjnych i konserwacyjnych pomnika przyrody	Zrealizowana – zakończenie prac pielęgnacyjno-konserwacyjnych pomnika przyrody nastąpiło w dniu 6 lutego 2026 r.
XXII/140/2025	27.11.2025 r.	w sprawie zmiany Uchwały Nr XXII/96/08 Rady Miejskiej Mieroszowa z dnia 31 marca 2008 r. w sprawie określenia zasad nabywania i obciążania nieruchomości oraz ich wdzierżawiania lub najmu na okres dłuższy niż 3 lata lub na czas nieoznaczony	W trakcie realizacji – Uchwała została opublikowana w Dzienniku Urzędowym Województwa Dolnośląskiego z dnia 16 grudnia 2025 r. poz. 5428
XXII/141/2025	27.11.2025 r.	w sprawie nadania nazwy ulicy	Zrealizowana – Uchwała została opublikowana w Dzienniku Urzędowym Województwa Dolnośląskiego z dnia 16 grudnia 2025 r. poz. 5429
XXII/142/2025	27.11.2025 r.	w sprawie powierzenia spółce Zakładowi Gospodarki Komunalnej i Mieszkaniowej	W trakcie realizacji – Uchwała została opublikowana w Dzienniku

Nr uchwały	Data podjęcia	Tytuł uchwały	Realizacja
		„Mieroszów” Sp. z o.o. zadań własnych Gminy z zakresu utrzymania porządku i czystości terenów gminnych oraz utrzymania zieleni miejskiej	Urzędowym Województwa Dolnośląskiego z dnia 18 grudnia 2025 r. poz. 5503
XXII/143/2025	27.11.2025 r.	w sprawie zmian w budżecie na 2025 r.	Zrealizowana
XXII/144/2025	27.11.2025 r.	w sprawie określenia wysokości stawek podatku od nieruchomości	Zrealizowana – na podstawie uchwały podatnicy zostali opodatkowani. Uchwała została opublikowana w Dzienniku Urzędowym Województwa Dolnośląskiego z dnia 10 grudnia 2025 r. poz. 5279
XXII/145/2025	27.11.2025 r.	w sprawie określenia wysokości stawek podatku od środków transportowych	Zrealizowana – na podstawie uchwały podatnicy zostali opodatkowani. Uchwała została opublikowana w Dzienniku Urzędowym Województwa Dolnośląskiego z dnia 10 grudnia 2025 r. poz. 5280
XXIII/146/2025	18.12.2025 r.	w sprawie ustanowienia roku 2026 „Rokiem Obchodów Jubileuszu 700-lecia Mieroszowa”	W trakcie realizacji
XXIII/147/2025	18.12.2025 r.	w sprawie ustalenia wydatków niewygasających z upływem roku budżetowego 2025	Zrealizowana
XXIII/148/2025	18.12.2025 r.	w sprawie odbierania odpadów komunalnych od właścicieli nieruchomości, na których nie zamieszkują mieszkańcy, a powstają odpady komunalne	W trakcie realizacji – Uchwała została opublikowana w Dzienniku Urzędowym Województwa Dolnośląskiego z dnia 12 stycznia 2026 r. poz. 146
XXIII/149/2025	18.12.2025 r.	w sprawie zmian w budżecie na 2025 r.	Zrealizowana
XXIII/150/2025	18.12.2025 r.	w sprawie zmiany Uchwały Nr IX/67/2024 z dnia 30 grudnia 2024 roku w sprawie przyjęcia Wieloletniej Prognozy Finansowej Gminy Mieroszów	Zrealizowana
XXIII/151/2025	18.12.2025 r.	w sprawie przyjęcia Wieloletniej Prognozy Finansowej Gminy Mieroszów	W trakcie realizacji
XXIII/152/2025	18.12.2025 r.	w sprawie uchwalenia budżetu Gminy Mieroszów na 2026 r.	W trakcie realizacji – Uchwała została opublikowana w Dzienniku Urzędowym Województwa Dolnośląskiego z dnia 29 stycznia 2026 r. poz. 498
XXIII/153/2025	18.12.2025 r.	w sprawie zatwierdzenia planu pracy Komisji Ogólnej na I półrocze 2026 r.	W trakcie realizacji
XXIII/154/2025	18.12.2025 r.	w sprawie zatwierdzenia planu pracy Komisji Rewizyjnej na I półrocze 2026 r.	W trakcie realizacji

10. Spis tabel

Tabela 1. Liczba mieszkańców w podziale na wieś i miasto gminy Mieroszów 2025 roku	6
Tabela 2 Porównanie liczby mieszkańców (stałych i czasowych) w latach 2024-2025	6
Tabela 3. Ludność w latach 2014 – 2024	7
Tabela 4. Podmioty gospodarcze	9
Tabela 5. Średnie wyniki z egzaminów ósmoklasisty w roku 2025 [%] – wyniki egzaminu ósmoklasisty uzyskane w roku 2025 przez uczniów szkół prowadzonych przez Gminę Mieroszów ilustrują poniższe tabele (opracowane na podstawie danych OKE WROCŁAW):	13
Tabela 6. Średnie wyniki z egzaminów ósmoklasisty w roku 2025 -Porównanie wyników egzaminu ósmoklasisty w roku 2025 w szkołach Gminy Mieroszów do wyników egzaminu w szkołach w powiecie wałbrzyskim, mieście Wałbrzych oraz województwie dolnośląskim:	14
Tabela 7. Porównanie wyników egzaminu ósmoklasisty w roku 2024 i 2025 w Gminie Mieroszów	14
Tabela 8. Pomoc społeczna	17
Tabela 9. Pomoc społeczna – wydatki	17
Tabela 10. Liczba projektów/działań/zadań realizujących Strategię/Programy/Polityki w 2025 r. zgłoszonych przez jednostki organizacyjne Gminy Mieroszów	23
Tabela 11. Realizacja celów Strategii - przedsięwzięcia	26
Tabela 12. Realizacja celów Strategii - wartość projektów/działań/zadań	28
Tabela 13. Realizacja Programów	31
Tabela 14. Realizacja Polityk	32

11. Spis rysunków

Wykres 1 Liczba osób bezrobotnych w gminie Mieroszów w poszczególnych miesiącach 2025 roku.	11
Wykres 2. Liczba zarejestrowanych osób bezrobotnych w Gminie Mieroszów na przestrzeni lat 2020-2025 roku (wg stanu na 31 grudnia)	12
Wykres 3. Liczba zarejestrowanych osób bezrobotnych w Gminie Mieroszów w podziale na miasto i obszar wiejski wg stanu na 31 grudnia 2025 r.	12
Wykres 4. Porównanie wyników egzaminów ósmoklasisty w latach 2023-2025 w Gminie Mieroszów	15
Wykres 5. Całkowite wydatki na drogi gminne w latach 2022 - 2025	19
Wykres 6. Wydatki na lokalny transport zbiorowy w ramach porozumienia międzygminnego w latach 2022 -2025 [zł] .	21
Wykres 7. Przedsięwzięcia wg. jednostki zgłaszającej	23
Wykres 8. Procentowy rozkład projektów realizujących poszczególne cele Strategii	26
Wykres 9. Procentowy rozkład środków na finansowanie celów Strategii.	29
Wykres 10. Wartość zrealizowanych projektów/działań/zadań oraz wartość ich dofinansowania w latach 2020-2025.....	34

**Projekty / działania / zadania,
zrealizowane w 2025 r., które
wdrażają postanowienia
Strategii, Polityk, Programów
i Uchwał Gminy Mieroszów**