


Nazwa i adres jednostki sprawozdawczej GINA MIEROSZÓW Plac Niepodległości 1 58-350 MIEROSZÓW	BILANS jednostki budżetowej lub samorządowego zakładu budżetowego	Adresat: Regionalna Izba Obrachunkowa we Wrocławiu
		Wysłać bez pisma przewodniego 57CC2968CFAC12E4 
Numer identyfikacyjny REGON 890718260	sporządzony na dzień 31-12-2025 r.	

AKTYWA	Stan na początek roku	Stan na koniec roku	PASYWA	Stan na początek roku	Stan na koniec roku
A Aktywa trwałe	131 240 884,05	152 604 183,04	A Fundusz	133 134 113,49	154 862 865,25
A.I Wartości niematerialne i prawne	0,00	126 703,31	A.I Fundusz jednostki	109 592 183,55	135 255 067,23
A.II Rzeczowe aktywa trwałe	113 176 381,05	134 408 976,73	A.II Wynik finansowy netto (+,-)	23 541 929,94	19 607 798,02
A.II.1 Środki trwałe	85 196 549,75	111 179 591,26	A.II.1 Zysk netto (+)	44 235 555,67	40 557 317,43
A.II.1.1 Grunty	3 675 253,39	3 791 155,84	A.II.2 Strata netto (-)	-20 693 625,73	-20 949 519,41
A.II.1.1.1 Grunty stanowiące własność jednostki samorządu terytorialnego, przekazane w użytkowanie wieczyste innym podmiotom	34 793,96	34 793,96	A.III Odpisy z wyniku finansowego (nadwyżka środków obrotowych) (-)	0,00	0,00
A.II.1.2 Budynki, lokale i obiekty inżynierii lądowej i wodnej	80 104 899,58	105 216 055,74	A.IV Fundusz mienia zlikwidowanych jednostek	0,00	0,00
A.II.1.3 Urządzenia techniczne i maszyny	175 244,23	218 631,53	B Fundusze placówek	0,00	0,00
A.II.1.4 Środki transportu	157 316,91	515 854,55	C Państwowe fundusze celowe	0,00	0,00
A.II.1.5 Inne środki trwałe	1 083 835,64	1 437 893,60	D Zobowiązania i rezerwy na zobowiązania	6 687 326,29	6 686 780,30
A.II.2 Środki trwałe w budowie (inwestycje)	27 979 831,30	23 229 385,47	D.I Zobowiązania długoterminowe	0,00	0,00
A.II.3 Zaliczka na środki trwałe w budowie (inwestycje)	0,00	0,00	D.II Zobowiązania krótkoterminowe	6 687 326,29	6 686 780,30
A.III Należności długoterminowe	0,00	0,00	D.II.1 Zobowiązania z tytułu dostaw i usług	913 199,14	791 341,66
A.IV Długoterminowe aktywa finansowe	18 064 503,00	18 068 503,00	D.II.2 Zobowiązania wobec budżetów	140 370,42	140 822,07
A.IV.1 Akcje i udziały	18 064 503,00	18 068 503,00	D.II.3 Zobowiązania z tytułu ubezpieczeń i innych świadczeń	623 705,26	555 365,88
A.IV.2 Inne papiery wartościowe	0,00	0,00	D.II.4 Zobowiązania z tytułu wynagrodzeń	1 040 873,89	1 166 888,81

JOANNA BŁAŻUK

2026-04-24

ANDRZEJ LIPIŃSKI

(główny księgowy)

(rok, miesiąc, dzień)

(kierownik jednostki)

AKTYWA	Stan na początek roku	Stan na koniec roku	PASYWA	Stan na początek roku	Stan na koniec roku
A.IV.3 Inne długoterminowe aktywa finansowe	0,00	0,00	D.II.5 Pozostałe zobowiązania	2 439 788,39	2 397 744,83
A.V Wartość mienia zlikwidowanych jednostek	0,00	0,00	D.II.6 Sumy obce (depozytowe, zabezpieczenie wykonania umów)	88 602,85	131 360,91
B Aktywa obrotowe	8 580 555,73	8 945 462,51	D.II.7 Rozliczenia z tytułu środków na wydatki budżetowe i z tytułu dochodów budżetowych	1 701,63	0,00
B.I Zapasy	125 817,22	103 675,64	D.II.8 Fundusze specjalne	1 439 084,71	1 503 256,14
B.I.1 Materiały	121 910,32	100 163,23	D.II.8.1 Zakładowy Fundusz Świadczeń Socjalnych	1 221 924,71	1 201 384,14
B.I.2 Półprodukty i produkty w toku	0,00	0,00	D.II.8.2 Inne fundusze	217 160,00	301 872,00
B.I.3 Produkty gotowe	0,00	0,00	D.III Rezerwy na zobowiązania	0,00	0,00
B.I.4 Towary	3 906,90	3 512,41	D.IV Rozliczenia międzyokresowe	0,00	0,00
B.II Należności krótkoterminowe	5 020 121,75	5 420 253,67		0,00	0,00
B.II.1 Należności z tytułu dostaw i usług	2 634,20	706,89		0,00	0,00
B.II.2 Należności od budżetów	10 297,29	5 625,23		0,00	0,00
B.II.3 Należności z tytułu ubezpieczeń i innych świadczeń	284,20	0,00		0,00	0,00
B.II.4 Pozostałe należności	5 006 141,50	5 413 921,55		0,00	0,00
B.II.5 Rozliczenia z tytułu środków na wydatki budżetowe i z tytułu dochodów budżetowych	764,56	0,00		0,00	0,00
B.III Krótkoterminowe aktywa finansowe	1 058 508,08	1 102 094,29		0,00	0,00
B.III.1 Środki pieniężne w kasie	0,00	0,00		0,00	0,00
B.III.2 Środki pieniężne na rachunkach bankowych	1 056 806,45	1 102 094,29		0,00	0,00
B.III.3 Środki pieniężne państwowego funduszu celowego	0,00	0,00		0,00	0,00
B.III.4 Inne środki pieniężne	1 701,63	0,00		0,00	0,00
B.III.5 Akcje lub udziały	0,00	0,00		0,00	0,00
B.III.6 Inne papiery wartościowe	0,00	0,00		0,00	0,00

JOANNA BŁAŻUK

(główny księgowy)

2026-04-24

(rok, miesiąc, dzień)

ANDRZEJ LIPIŃSKI

(kierownik jednostki)

AKTYWA	Stan na początek roku	Stan na koniec roku	PASYWA	Stan na początek roku	Stan na koniec roku
B.III.7 Inne krótkoterminowe aktywa finansowe	0,00	0,00		0,00	0,00
B.IV Rozliczenia międzyokresowe	2 376 108,68	2 319 438,91		0,00	0,00
Suma aktywów	139 821 439,78	161 549 645,55	Suma pasywów	139 821 439,78	161 549 645,55

JOANNA BŁAŻUK

(główny księgowy)

2026-04-24

(rok, miesiąc, dzień)

ANDRZEJ LIPIŃSKI

(kierownik jednostki)

JOANNA BŁAŻUK

(główny księgowy)

2026-04-24

(rok, miesiąc, dzień)

ANDRZEJ LIPIŃSKI

(kierownik jednostki)

Nazwa i adres jednostki sprawozdawczej		Rachunek zysków i strat jednostki (wariant porównawczy)	Adresat:	
GINA MIEROSZÓW Plac Niepodległości 1 58-350 MIEROSZÓW			Regionalna Izba Obrachunkowa we Wrocławiu	
Numer identyfikacyjny REGON		sporządzony na dzień 31-12-2025 r.	Wysłać bez pisma przewodniego	
890718260			7B58EE7F6EF771BD 	
			Stan na koniec roku poprzedniego	Stan na koniec roku bieżącego
A.	Przychody netto z podstawowej działalności operacyjnej		65 998 025,69	63 076 766,69
A.I.	Przychody netto ze sprzedaży produktów		0,00	0,00
A.II.	Zmiana stanu produktów (zwiększenie - wartość dodatnia, zmniejszenie - wartość ujemna)		0,00	0,00
A.III.	Koszt wytworzenia produktów na własne potrzeby jednostki		0,00	0,00
A.IV.	Przychody netto ze sprzedaży towarów		0,00	0,00
A.V.	Dotacje na finansowanie działalności podstawowej		0,00	0,00
A.VI.	Przychody z tytułu dochodów budżetowych		65 998 025,69	63 076 766,69
B.	Koszty działalności operacyjnej		40 594 642,38	42 508 518,09
B.I.	Amortyzacja		2 777 098,45	2 343 407,80
B.II.	Zużycie materiałów i energii		2 273 167,28	2 643 382,96
B.III.	Usługi obce		9 982 517,75	10 741 156,24
B.IV.	Podatki i opłaty		752 330,45	773 068,81
B.V.	Wynagrodzenia		14 858 383,82	16 391 336,25
B.VI.	Ubezpieczenia społeczne i inne świadczenia dla pracowników		3 941 055,88	4 287 951,83
B.VII.	Pozostałe koszty rodzajowe		417 307,98	448 437,98
B.VIII.	Wartość sprzedanych towarów		0,00	0,00
B.IX.	Inne świadczenia finansowane z budżetu		5 527 823,81	4 731 284,53
B.X.	Pozostałe obciążenia		64 956,96	148 491,69
C.	Zysk (strata) z działalności podstawowej (A - B)		25 403 383,31	20 568 248,60
D.	Pozostałe przychody operacyjne		201 856,11	393 398,23
D.I.	Zysk ze zbycia niefinansowych aktywów trwałych		0,00	0,00
D.II.	Dotacje		0,00	0,00
D.III.	Inne przychody operacyjne		201 856,11	393 398,23
E.	Pozostałe koszty operacyjne		878 510,34	152 935,73

JOANNA BŁAŻUK
główny księgowy

2026-04-29
rok, miesiąc, dzień

ANDRZEJ LIPIŃSKI
kierownik jednostki

E.I.	Koszty inwestycji finansowanych ze środków własnych samorządowych zakładów budżetowych i dochodów jednostek budżetowych gromadzonych na wydzielonym rachunku	0,00	0,00
E.II.	Pozostałe koszty operacyjne	878 510,34	152 935,73
F.	Zysk (strata) z działalności operacyjnej (C + D - E)	24 726 729,08	20 808 711,10
G.	Przychody finansowe	525 507,01	446 551,53
G.I.	Dywidendy i udziały w zyskach	0,00	0,00
G.II.	Odsetki	502 824,90	439 968,27
G.III.	Inne	22 682,11	6 583,26
H.	Koszty finansowe	1 710 306,15	1 647 464,61
H.I.	Odsetki	940 646,24	1 273 205,68
H.II.	Inne	769 659,91	374 258,93
I.	Zysk (strata) brutto (F+G-H)	23 541 929,94	19 607 798,02
J.	Podatek dochodowy	0,00	0,00
K.	Pozostałe obowiązkowe zmniejszenia zysku (zwiększenia straty)	0,00	0,00
L.	Zysk (strata) netto (I-J-K)	23 541 929,94	19 607 798,02

JOANNA BŁAŻUK
główny księgowy

2026-04-29
rok, miesiąc, dzień


ANDRZEJ LIPIŃSKI
kierownik jednostki

Wyjaśnienia do sprawozdania

JOANNA BŁAŻUK
główny księgowy

2026-04-29
rok, miesiąc, dzień

ANDRZEJ LIPIŃSKI
kierownik jednostki

Nazwa i adres jednostki sprawozdawczej		Adresat:	
GINA MIEROSZÓW Plac Niepodległości 1 58-350 MIEROSZÓW		Regionalna Izba Obrachunkowa we Wrocławiu	
Numer identyfikacyjny REGON		Wysłać bez pisma przewodniego	
890718260		93142394E3E6F10D 	
		sporządzone na dzień 31-12-2025 r.	
		Stan na koniec roku poprzedniego	Stan na koniec roku bieżącego
I.	Fundusz jednostki na początek okresu (BO)	98 438 813,72	109 592 183,55
I.1.	Zwiększenie funduszu (z tytułu)	119 872 718,38	142 480 537,15
I.1.1.	Zysk bilansowy za rok ubiegły	26 266 522,63	44 235 555,67
I.1.2.	Zrealizowane wydatki budżetowe	66 153 753,24	69 697 203,05
I.1.3.	Zrealizowane płatności ze środków europejskich	0,00	0,00
I.1.4.	Środki na inwestycje	26 213 610,04	26 558 034,28
I.1.5.	Aktualizacja wyceny środków trwałych	0,00	0,00
I.1.6.	Nieodpłatnie otrzymane środki trwałe i środki trwałe w budowie oraz wartości niematerialne i prawne	0,00	1 488,60
I.1.7.	Aktywa przejęte od zlikwidowanych lub połączonych jednostek	0,00	0,00
I.1.8.	Aktywa otrzymane w ramach centralnego zaopatrzenia	0,00	362 377,64
I.1.9.	Pozostałe odpisy z wyniku finansowego za rok bieżący	0,00	0,00
I.1.10.	Inne zwiększenia	1 238 832,47	1 625 877,91
I.2.	Zmniejszenia funduszu jednostki (z tytułu)	108 719 348,55	116 817 653,47
I.2.1.	Strata za rok ubiegły	14 324 692,41	20 693 625,73
I.2.2.	Zrealizowane dochody budżetowe	65 343 279,35	63 164 377,94
I.2.3.	Rozliczenie wyniku finansowego i środków obrotowych za rok ubiegły	0,00	0,00
I.2.4.	Dotacje i środki na inwestycje	27 841 698,29	28 374 028,31
I.2.5.	Aktualizacja środków trwałych	0,00	0,00
I.2.6.	Wartość sprzedanych i nieodpłatnie przekazanych środków trwałych i środków trwałych w budowie oraz wartości niematerialnych i prawnych	256 759,17	3 911 691,32
I.2.7.	Pasywa przejęte od zlikwidowanych lub połączonych jednostek	0,00	0,00
I.2.8.	Aktywa przekazane w ramach centralnego zaopatrzenia	0,00	0,00
I.2.9.	Inne zmniejszenia	952 919,33	673 930,17
II.	Fundusz jednostki na koniec okresu (BZ)	109 592 183,55	135 255 067,23

JOANNA BŁAŻUK
główny księgowy

2026-04-29
rok, miesiąc, dzień

ANDRZEJ LIPIŃSKI
kierownik jednostki

III.	Wynik finansowy netto za rok bieżący (+,-)	23 541 929,94	19 607 798,02
III.1.	zysk netto (+)	44 235 555,67	40 557 317,43
III.2.	strata netto (-)	-20 693 625,73	-20 949 519,41
III.3.	nadwyżka środków obrotowych	0,00	0,00
IV.	Fundusz (II+,-III)	133 134 113,49	154 862 865,25

JOANNA BŁAŻUK
główny księgowy

2026-04-29
rok, miesiąc, dzień


ANDRZEJ LIPIŃSKI
kierownik jednostki

Wyjaśnienia do sprawozdania

JOANNA BŁAŻUK
główny księgowy

2026-04-29
rok, miesiąc, dzień

ANDRZEJ LIPIŃSKI
kierownik jednostki

Nazwa i adres jednostki sprawozdawczej GMINA MIEROSZÓW Plac Niepodległości 1 58-350 MIEROSZÓW	Wyciąg z danych zawartych w załączniku 'Informacja dodatkowa' sporządzony na dzień: 31-12-2025 r.	Adresat: Regionalna Izba Obrachunkowa we Wrocławiu
Numer identyfikacyjny REGON 890718260		67DB3031E10198BE 

II.	Dodatkowe informacje i objaśnienia obejmują w szczególności:	
	Wyszczególnienie	Kwota
1.7.	Kwota odpisu aktualizującego należności finansowe z tytułu pożyczek udzielonych ze środków budżetu JST utworzonego na podstawie art. 35b ust. 1 ustawy o rachunkowości - ujęta w poz. 1.7 Informacji dodatkowej	0,00
1.10.	kwotę zobowiązań w sytuacji gdy jednostka kwalifikuje umowy leasingu zgodnie z przepisami podatkowymi (leasing operacyjny), a według przepisów o rachunkowości byłby to leasing finansowy lub zwrotny z podziałem na kwotę zobowiązań z tytułu leasingu finansowego lub leasingu zwrotnego	0,00
1.10.1.	Łączna kwota zobowiązań z tytułu leasingu finansowego wykazana w pozycji 1.10	0,00
1.10.2.	Łączna kwota zobowiązań z tytułu leasingu zwrotnego wykazana w pozycji 1.10	0,00
1.12.	łącną kwotę zobowiązań warunkowych, w tym również udzielonych przez jednostkę gwarancji i poręczeń, także wekslowych, niewykazanych w bilansie, ze wskazaniem zobowiązań zabezpieczonych na majątku jednostki oraz charakteru i formy tych zabezpieczeń	0,00

Potwierdzenie za zgodność z danymi w Informacji dodatkowej

JOANNA BŁAŻUK
(główny księgowy)

2026.04.30
rok mies. dzień

ANDRZEJ LIPÍŃSKI
(kierownik jednostki)

Wyciąg z danych zawartych w załączniku 'Informacja dodatkowa'

Symbol	Wyszczególnienie	Uwaga JST
--------	------------------	-----------

Potwierdzenie za zgodność z danymi w Informacji dodatkowej

JOANNA BŁAŻUK
(główny księgowy)

2026.04.30
rok mies. dzień

ANDRZEJ LIPIŃSKI
(kierownik jednostki)

Informacja dodatkowa

I.	Wprowadzenie do sprawozdania finansowego, obejmuje w szczególności:
1.	
1.1	nazwę jednostki
	Gmina Mioszów
1.2	siedzibę jednostki
	Mioszów
1.3	adres jednostki
	Pl. Niepodległości 1, 58-350 Mioszów
1.4	podstawowy przedmiot działalności jednostki
	Gmina Mioszów jest podstawową jednostką lokalnego samorządu terytorialnego. Mieszkańcy Gminy z mocy prawa tworzą wspólnotę samorządową. Gmina położona jest w powiecie Wałbrzyskim, w województwie Dolnośląskim i obejmuje obszar 76 km ² . Siedzibą organów Gminy jest Miasto Mioszów, które uzyskało prawa miejskie w 1326r. W celu wykonywania swych zadań wynikających z ustawy z dnia 8 marca 1990 r. o samorządzie gminnym (tj. Dz. U. z 2025r. poz. 1153 ze zm.) Gmina tworzy jednostki organizacyjne tj.: Urząd Miejski w Mioszowie, Ośrodek Pomocy Społecznej oraz jednostki oświatowe jak również instytucję kultury - Miejskie Centrum Kultury. W Gminie są utworzone jednostki pomocnicze tj. sołectwa. Jednostki pomocnicze Gminy prowadzą gospodarkę finansową w ramach budżetu Gminy, zgodnie z wnioskami złożonymi do budżetu. Jednostki pomocnicze podlegają nadzorowi organów Gminy na zasadach określonych w statutach tych jednostek.
2.	wskazanie okresu objętego sprawozdaniem
	od 01.01.2025 r do 31.12.2025 r.
3.	wskazanie, że sprawozdanie finansowe zawiera dane łączne:
	Urzędu Miejskiego w Mioszowie; Ośrodka Pomocy Społecznej w Mioszowie; Zespołu Szkolno-Przedszkolnego w Sokołowsku; Przedszkola Miejskiego w Mioszowie; Publicznej Szkoły Podstawowej w Kowalowej; Publicznej Szkole Podstawowej w Mioszowie; Klubu Dziecięcego „Akademia Misiowa”.
4.	omówienie przyjętych zasad (polityki) rachunkowości, w tym metod wyceny aktywów i pasywów (także amortyzacji)
	Księgowość jest prowadzona w systemie wielozadaniowym, podział na zadania jest dokonywany według rachunków bankowych. Każde z wyodrębnionych zadań ma odrębną kartotekę. W ramach zadania księgowane są dokumenty i uzgadniane do stanu konta bankowego. Zgodnie z art.28 ustawy o rachunkowości, aktywa i pasywa wycenia się nie rzadziej niż na dzień

	<p>bilansowy.</p> <p>Wszystkie operacje gospodarcze ujmuje się w księgach rachunkowych i wykazuje w sprawozdaniach finansowych zgodnie z ich treścią ekonomiczną.</p> <p>Środki trwałe oraz wartości niematerialne i prawne o wartości początkowej do 10.000 zł umarza się jednorazowo, a o wartości powyżej 10.000 zł amortyzuje się przy zastosowaniu stawek amortyzacyjnych określonych w ustawie o podatku dochodowym dla osób prawnych. Umorzenia dokonuje się jednorazowo za cały rok. Należności wyceniane są w wartości nominalnej łącznie z podatkiem VAT, a na dzień bilansowy w wysokości wymaganej zapłaty, czyli łącznie z wymagalnymi odsetkami z zachowaniem zasady ostrożnej wyceny, tj. w wysokości netto, czyli po pomniejszeniu o wartość odpisów aktualizacyjnych dotyczących należności wątpliwych.</p>
5.	inne informacje
	sprawozdanie finansowe nie podlega badaniu przez biegłego rewidenta.
II.	dodatkowe informacje i objaśnienia obejmują w szczególności:
1.	
1.1.	szczegółowy zakres zmian wartości grup rodzajowych środków trwałych, wartości niematerialnych i prawnych, zawierający stan tych aktywów na początek roku obrotowego, zwiększenia i zmniejszenia z tytułu: aktualizacji wartości, nabycia, rozchodu przemieszczenia wewnętrznego oraz stan końcowy, a dla majątku amortyzowanego – podobne przedstawienie stanów i tytułów zmian dotychczasowej amortyzacji lub umorzenia
	Tabela - Załącznik Nr 1
1.2.	aktualną wartość rynkową środków trwałych, w tym dóbr kultury – o ile jednostka dysponuje takimi informacjami
	Brak informacji
1.3.	kwotę dokonanych w trakcie roku obrotowego odpisów aktualizujących wartość aktywów trwałych odrębnie dla długoterminowych aktywów niefinansowych oraz długoterminowych aktywów finansowych
	Operacje nie wystąpiły
1.4.	wartość gruntów użytkowanych wieczysto - wg stanu na 31.12.2025r.: Powierzchnia - 448.278 m ² – wartość 34.793,96 zł
	Tabela Załącznik Nr 3
1.5.	Wartość nieamortyzowanych lub nieumarzanych przez jednostkę środków trwałych, używanych na podstawie umów najmu, dzierżawy i innych umów, w tym z tytułu umów leasingu.
	Brak informacji
1.6.	Liczbę oraz wartość posiadanych papierów wartościowych, w tym akcji i udziałów oraz dłużnych papierów wartościowych.

Lp.	Wyszczególnienie	Stan na koniec okresu sprawozdawczego	
		łączna ilość	wartość
1	2	3	4
1.	Akcje		
1.1.			
1.2.			
...			
2.	Udziały	202 595	18.068.503,00
2.1.	Dolnośląska Agencja Rozwoju Regionalnego S.A.	10	10.000,00
2.2.	Towarzystwo Budownictwa Społecznego „TBS” Sp. z o.o. Kamienna Góra	4 640	2.320.200,00
2.3.	Przedsiębiorstwo Gospodarki Komunalnej „SANIKOM” Sp. z o. o.	661	330.500,00
2.4.	Wałbrzyski Rynek Hurtowy S.A.	15	15.000,00
2.5.	Zakład Gospodarki Komunalnej i Mieszkaniowej „Mioszów” Sp. z o.o.	110 587	11.058.700,00
2.6.	SIM Sudety	86 682	4.334.103,00
3.	Dłużne papiery wartościowe		
3.1.			
3.2.			
...			
4.	Inne papiery wartościowe		
4.1.			
4.2.			
...			
	Ogółem:	202 595	18.068.503,00
1.7.	Dane o odpisach aktualizujących wartość należności, ze wskazaniem stanu na początek roku obrotowego, zwiększeniach, wykorzystaniu, rozwiązaniu i stanie na koniec roku obrotowego, z uwzględnieniem należności finansowych jednostek samorządu terytorialnego (stan pożyczek zagrożonych)		

Lp.	Wyszczególnienie według grup należności	Stan odpisów aktualizujących na początek okresu sprawozdawczego	Zwiększenia odpisów aktualizujących w ciągu okresu sprawozdawczego	Zmniejszenia odpisów aktualizujących w ciągu okresu sprawozdawczego			Stan odpisów aktualizujących na koniec okresu sprawozdawczego (3 + 4 - 7)
				wykorzystanie	rozwiązanie odpisów aktualizujących (uznanie odpisów za zbędne)	zmniejszenia – razem (5 + 6)	
1	2	3	4	5	6	7	8
1.	kary i odsetki	209.591,19	92.697,32	0,00	0,00	0,00	302.288,51
2.	zaliczki alimentacyjne	386.186,05	0,00	0,00	17.782,89	17.782,89	368.403,16
3.	fundusz alimentacyjny	5.185.999,10	467.119,27	0,00	242.732,22	242.732,22	5.410.386,15
4.	należności z tytułu nienależnie pobranych świadczeń	18.327,28	2.445,58	0,00	0,00	0,00	20.772,86
	Ogółem:	5.800.103,62	562.262,17	0,00	260.515,11	260.515,11	6.101.850,68
1.8.	Dane o stanie rezerw według celu ich utworzenia na początek roku obrotowego, zwiększeniach, wykorzystaniu, rozwiązaniu i stanie końcowym						
	Brak informacji						
1.9.	Podział zobowiązań długoterminowych o pozostałym od dnia bilansowego, przewidywanym umową lub wynikającym z innego tytułu prawnego, okresie spłaty						
	Zapadalność w latach				Razem		
		do roku	1-5 lat	powyżej 5 lat			
	pożyczki	0,00	0,00	0,00	0,00		
	kredyty	3 259 099,32	13 507 174,16	3 250 068,00	20 016 341,48		
	OGÓLEM	3 259 099,32	13 507 174,16	3 250 068,00	20 016 341,48		
1.10	Kwotę zobowiązań w sytuacji gdy jednostka kwalifikuje umowy leasingu zgodnie z przepisami podatkowymi (leasing operacyjny), a według przepisów o rachunkowości byłby to leasing finansowy lub zwrotny z podziałem na kwotę zobowiązań z tytułu leasingu finansowego lub leasingu zwrotnego						
	Operacje nie wystąpiły						
1.11	łącną kwotę zobowiązań zabezpieczonych na majątku jednostki ze wskazaniem charakteru i formy tych zabezpieczeń						
	Brak informacji						
1.12	łącną kwotę zobowiązań warunkowych, w tym również udzielonych przez jednostkę gwarancji i poręczeń, także wekslowych, niewykazanych w bilansie, ze wskazaniem zobowiązań zabezpieczonych na majątku jednostki oraz charakteru i formy tych zabezpieczeń						
	Operacje nie wystąpiły						

1.13 wykaz istotnych pozycji czynnych i biernych rozliczeń międzyokresowych, w tym kwotę czynnych rozliczeń międzyokresowych kosztów stanowiących różnicę między wartością otrzymanych finansowych składników aktywów a zobowiązaniem zapłaty za nie.

Lp.	Wyszczególnienie według rodzaju rozliczeń międzyokresowych	Wartość rozliczeń międzyokresowych według stanu na:	
		początek okresu sprawozdawczego	koniec okresu sprawozdawczego
1.	Rozliczenia międzyokresowe czynne kosztów		
1.1.	Dodatki mieszkaniowe	47 109,17	36 711,23
1.2.	Zasiłki okresowe	112,65	0,00
1.3.	Świadczenia rodzinne	1 966 393,53	1 883 014,32
1.4.	Dodatki energetyczne	0,00	0,00
1.5.	Zasiłki stałe	233 329,90	267 597,96
1.6.	Fundusz alimentacyjny	129 163,43	132 115,40
	Rozliczenia międzyokresowe kosztów czynne; OGÓLEM:	2 376 108,68	2 319 438,91
2.	Rozliczenia międzyokresowe czynne przychodów		
2.1.			
2.2.			
...			
	Rozliczenia międzyokresowe czynne przychodów ogółem:	0,00	0,00
3.	Rozliczenia międzyokresowe bierne kosztów		
3.1.			
3.2.			
...			
	Rozliczenia międzyokresowe bierne kosztów ogółem:	0,00	0,00
4.	Rozliczenia międzyokresowe bierne przychodów		
4.1.			
4.2.			
...			
	Rozliczenia międzyokresowe bierne przychodów ogółem:	0,00	0,00

1.14 łączną kwotę otrzymanych przez jednostkę gwarancji i poręczeń niewykazanych w bilansie
Operacje nie wystąpiły

1.15 kwotę wypłaconych środków pieniężnych na świadczenia pracownicze:

Lp.	Tytuł	Kwota wypłacona
1	2	3
1.	Odprawa emerytalna/rentowa/pośmiertna	78 672,00
2.	Nagrody jubileuszowe	345 853,98
3.	Świadczenia urlopowe i na start	186 569,94
4.	Ekwiwalent za urlop	22 229,79
	Ogółem:	633 325,71
1.16	inne informacje	
	Struktura pozostałych należności w łącznej wartości: 5.413.921,55 zł	
L.p.	Tytuł należności	Kwota
1.	Należności z tyt. czynszów i opłat czynszowych oraz cmentarnych	2 411 603,39
2.	Podatki od osób fizycznych : od nieruchomości, rolny, leśny, od środków transportu	1 363 629,06
3.	Podatki od osób prawnych : od nieruchomości, rolny	88 605,05
4.	Opłaty: wieczyste użytkowanie, dzierżawa, przekształcenie użytkowania wieczystego, sprzedaż nieruchomości	11 982,38
5.	Należności za opłaty komunalne	196 334,25
6.	Pozostałe należności m.in.: grzywny, kary, opłaty stałe za pobyt dzieci i wyżywienie oraz należności z tytułu ZFŚS	612 914,27
7.	Należności z tytułu funduszu i zaliczki alimentacyjnej oraz nienależnie pobranych świadczeń	728 853,15
	OGÓLEM	5 413 921,55
2.		
2.1.	wysokość odpisów aktualizujących wartość zapasów	
	Operacje nie wystąpiły	
2.2.	koszt wytworzenia środków trwałych w budowie, w tym odsetki oraz różnice kursowe, które powiększyły koszt wytworzenia środków trwałych w budowie w roku obrotowym	
	Ogółem koszt wytworzenia środków trwałych w budowie: Inwestycje rozpoczęte w 2025 roku – 25.885.822,90 zł Środki trwałe (inwestycje) oddane do użytkowania w 2025 roku –30.636.268,73 zł	

	Środki trwałe w budowie na dzień 31.12.2025 r. – 23.229.385,47 zł
-	kwotę i charakter poszczególnych pozycji przychodów lub kosztów o nadzwyczajnej wartości lub które wystąpiły incydentalnie
	Nie wystąpiły
2.4.	informację o kwocie należności z tytułu podatków realizowanych przez organy podatkowe podległe ministrowi właściwemu do spraw finansów publicznych
	Operacje nie wystąpiły
2.5.	inne informacje
	<u>RZ i S poz. A.VI. Przychody z tytułu dochodów budżetowych obejmuje:</u> 1. Udziały w PIT i CIT – 17.207.533,66 zł 2. Subwencje - 5.914.984,85 zł 3. Dotacje i środki na cele bieżące – 5.980.838,18 zł 4. Majątkowe – 16.908.203,26 zł (w tym ze sprzedaży majątku: 1.753.108,70 zł) 5. Pozostałe dochody budżetowe – 17.065.206,74 zł Łącznie : 63.076.766,69 zł
3.	Inne informacje niż wymienione powyżej, jeżeli mogłyby w istotny sposób wpłynąć na ocenę sytuacji majątkowej i finansowej oraz wynik finansowy jednostki
	Operacje nie wystąpiły

Joanna Błażuk

2026-04-29

Andrzej Lipiński

SKARBNIK

(rok, miesiąc, dzień)

Kierownik Jednostki

JOANNA
BŁAŻUK
Elektronicznie
podpisany przez
JOANNA BŁAŻUK
Data: 2026.04.30
07:54:04 +02'00'

ANDRZEJ
LIPIŃSKI; GMINA
MIEROSZÓW
Elektronicznie
podpisany przez
ANDRZEJ LIPIŃSKI;
GMINA MIEROSZÓW
Data: 2026.04.29
14:31:25 +02'00'

ŁĄCZNIE TABELA ZA 2025 R.

Tabela Załącznik nr 1

Lp.	Wyszczególnienie	Wartość początkowa – stan na początek okresu sprawozdawczego	Zwiększenia						Zmniejszenia						Wartość początkowa – stan na koniec okresu sprawozdawczego (3 + 8 – 14)
			4	5	6	7	8	9	10	11	12	13	14		
		nabycie	przemieszczenie wewnętrzne	aktualizacja	inne zwiększenia	zwiększenia ogółem (4 + 5 + 6 + 7)	zbycie	Likwidacja	przemieszczenie wewnętrzne	aktualizacja	inne zmniejszenia	zmniejszenia ogółem (+10 + 11 + 12 + 13)			
1	2	3	4	5	6	7	8	9	10	11	12	13	14	15	
I.	Razem wartości niematerialne i prawne (1.1 + 1.2)	214 819,34	161 492,39	0,00	0,00	0,00	161 492,39	0,00	0,00	0,00	0,00	19 408,18	19 408,18	356 903,55	
I.1.	Licencje i prawa autorskie dotyczące oprogramowania komputerowego	214 819,34	161 492,39	0,00	0,00	0,00	161 492,39	0,00	0,00	0,00	0,00	19 408,18	19 408,18	356 903,55	
I.2.	Pozostałe wartości niematerialne i prawne	0,00	0,00	0,00	0,00	0,00	0,00	0,00	0,00	0,00	0,00	0,00	0,00	0,00	
II.	Razem rzeczowe aktywa trwałe (2 + 3 + 4)	155 321 019,48	27 214 906,12	1 468,88	0,00	53 363 737,40	80 580 112,40	311 236,99	462 000,00	1 468,88	0,00	57 608 147,02	58 382 852,89	177 518 278,99	
2.	Razem środki trwałe (2.1 + 2.2 + 2.3 + 2.4 + 2.5)	127 341 188,18	1 329 083,22	1 468,88	0,00	53 363 737,40	54 694 289,50	311 236,99	462 000,00	1 468,88	0,00	26 971 878,29	27 746 584,16	154 288 893,52	
2.1.	Grupy, w tym:	3 675 253,39	104 500,00	1 468,88	0,00	29 900,00	135 868,88	18 497,55	0,00	1 468,88	0,00	0,00	19 966,43	3 791 155,84	
2.1.1.	Grunty stanowiące własność jednostki samorządu terytorialnego przekazane w użytkowanie wieczyste innym podmiotom	34 793,96	0,00	0,00	0,00	0,00	0,00	0,00	0,00	0,00	0,00	0,00	0,00	34 793,96	
2.2.	Budynki, lokale i obiekty inżynierii lądowej	117 548 704,44	0,00	0,00	0,00	52 436 041,64	52 436 041,64	292 739,44	462 000,00	0,00	0,00	25 981 719,91	26 736 459,35	143 248 286,73	
2.3.	Urządzenia techniczne i maszyny	811 425,27	626 490,96	0,00	0,00	0,00	626 490,96	0,00	0,00	0,00	0,00	567 199,97	567 199,97	870 716,26	
2.4.	Środki transportu	627 528,27	459 651,00	0,00	0,00	0,00	459 651,00	0,00	0,00	0,00	0,00	0,00	0,00	1 087 179,27	
2.5.	Inne środki trwałe	4 678 276,81	138 441,26	0,00	0,00	897 795,76	1 036 237,02	0,00	0,00	0,00	0,00	422 958,41	422 958,41	5 291 555,42	
3.	Środki trwałe w budowie (inwestycje)	27 979 831,30	25 885 822,90	0,00	0,00	0,00	25 885 822,90	0,00	0,00	0,00	0,00	30 636 268,73	30 636 268,73	23 229 385,47	
4.	Zaliczki na środki trwałe w budowie (inwestycje)	0,00	0,00	0,00	0,00	0,00	0,00	0,00	0,00	0,00	0,00	0,00	0,00	0,00	

Joanna Błazuk

29.04.2026

Andrzej Lipiński

SKARBNIK

JOANNA
RŁAŹIK

Elektronicznie podpisany
przez JOANNA BŁAZUK
Data: 2026.04.30

(rok, miesiąc, dzień)

Kierownik **ANDRZEJ**
LIPiński; GMINA
MIEROSZÓW

Elektronicznie podpisany
przez ANDRZEJ LIPiński;
GMINA MIEROSZÓW
Data: 2026.04.29 14:32:03
+02'00'

ŁĄCZNIE TABELA ZA 2025 R.

Tabela Załącznik nr 1

Lp.	Wyszczególnienie	Zwiększenia				Zmniejszenia				Wartość początkowa – stan na koniec okresu sprawozdawczego (3 + 7 – 11)	
		Umorzenie – stan na początek okresu sprawozdawczego	amortyzacja/umorzanie za okres sprawozdawczy	aktualizacja	inne zwiększenia	zwiększenia ogółem (4 + 5 + 6)	dotyczące zbytych składników	dotyczące zlikwid. składników	inne zmniejszenia		zmniejszenia ogółem (8 + 9 + 10)
1	2	3	4	5	6	7	8	9	10	11	12
I.	Razem wartości niematerialne i prawne (I.1 + I.2)	214 819,34	34 789,08	0,00	0,00	34 789,08	0,00	0,00	19 408,18	19 408,18	230 200,24
I.1.	Licencje i prawa autorskie dotyczące oprogramowania komputerowego	214 819,34	34 789,08	0,00	0,00	34 789,08	0,00	0,00	19 408,18	19 408,18	230 200,24
I.2.	Pozostałe wartości niematerialne i prawne	0,00	0,00	0,00	0,00	0,00	0,00	0,00	0,00	0,00	0,00
II.	Razem rzeczowe aktywa trwałe (2 + 3 + 4)	42 144 638,43	2 562 575,98	0,00	147 620,35	2 710 196,33	1 490 009,03	0,00	255 523,47	1 745 532,50	43 109 302,26
2.	Razem środki trwałe (2.1 + 2.2 + 2.3 + 2.4 + 2.5)	42 144 638,43	2 562 575,98	0,00	147 620,35	2 710 196,33	1 490 009,03	0,00	255 523,47	1 745 532,50	43 109 302,26
2.1.	Grunty, w tym:	0,00	0,00	0,00	0,00	0,00	0,00	0,00	0,00	0,00	0,00
2.1.1.	Grunty stanowiące własność jednostki samorządu terytorialnego przekazane w użytkowanie wieczyste innym podmiotom	0,00	0,00	0,00	0,00	0,00	0,00	0,00	0,00	0,00	0,00
2.2.	Budynki, lokale i obiekty inżynierii lądowej	37 443 804,86	1 930 814,81	0,00	147 620,35	2 078 435,16	1 490 009,03	0,00	0,00	1 490 009,03	38 032 230,99
2.3.	Urządzenia techniczne i maszyny	636 181,04	15 903,69	0,00	0,00	15 903,69	0,00	0,00	0,00	0,00	652 084,73
2.4.	Środki transportu	470 211,36	101 113,36	0,00	0,00	101 113,36	0,00	0,00	0,00	0,00	571 324,72
2.5.	Inne środki trwałe	3 594 441,17	514 744,12	0,00	0,00	514 744,12	0,00	0,00	255 523,47	255 523,47	3 853 661,82
3.	Środki trwałe w budowie (inwestycje)	0,00	0,00	0,00	0,00	0,00	0,00	0,00	0,00	0,00	0,00
4.	Zaliczki na środki trwałe w budowie (inwestycje)	0,00	0,00	0,00	0,00	0,00	0,00	0,00	0,00	0,00	0,00

Joanna Błażuk

29.04.2026

Andrzej Lipiński

SKARBNIK

**JOANNA
BŁAŻUK**
Elektronicznie podpisany przez
JOANNA BŁAŻUK
Data: 2026.04.30 07:14:36
+02'00'

(rok, miesiąc, dzień)

Kierownik Jednostki
**ANDRZEJ
LIPIŃSKI;**
GMINA
MIEROSZÓW
Elektronicznie
podpisany przez
ANDRZEJ LIPIŃSKI;
GMINA MIEROSZÓW
Data: 2026.04.29
14:32:37 +02'00'